


SOLTEO

Vuosikertomus 2024

Kuva: Konsta Punkka
Käyttöoikeus myönnetty 

Sisällysluettelo

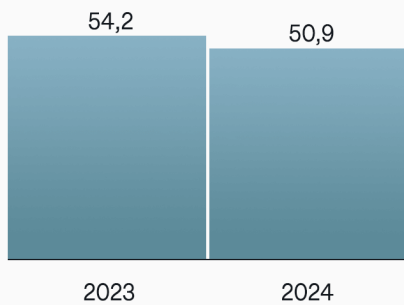
Solteq lyhyesti	3
Toimitusjohtajan katsaus	5
Selvitys hallinto- ja ohjausjärjestelmästä	7
Palkitsemisraportti	20
Hallituksen toimintakertomus	24
Tunnusluvut	39
Tilinpäätös	45
Tilintarkastuskertomus	117

Solteq lyhyesti

Solteq tarjoaa ohjelmistoratkaisuja ja IT-asiantuntijapalveluita energiasektorille, kaupan alalle sekä sähköisen kaupankäynnin tarpeisiin. Yhtiö toimii yli 400 IT-alan ammattilaisen voimin Suomessa, Ruotsissa, Norjassa, Tanskassa, Puolassa sekä Iso-Britanniassa.

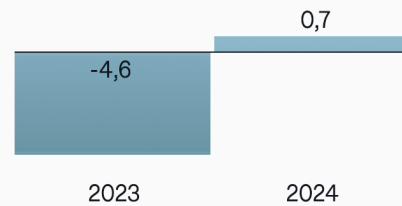
50,9 MEUR

Vertailukelpoinen liikevaihto



0,7 MEUR

Vertailukelpoinen liiketulos



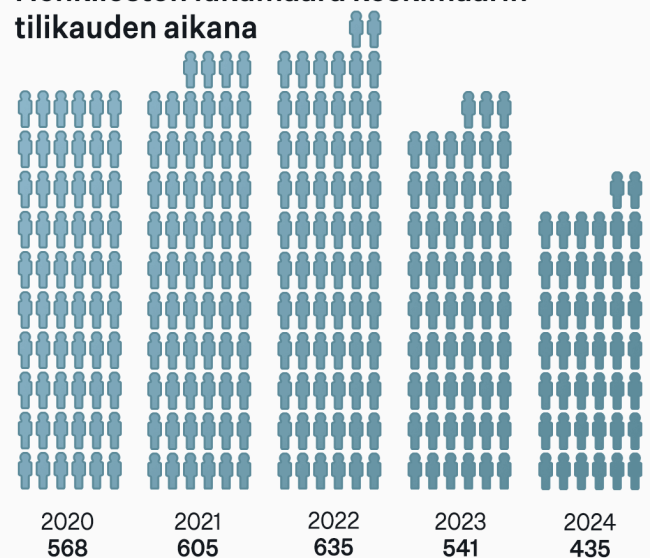
6 Maata

11 Toimistoa



435

Henkilöstön lukumäärä keskimäärin tilikauden aikana





Toimitusjohtaja Aarne Aktan

Ratkaiseva vuosi: Kannattavuus parani, rahoitus turvattiin

Vuosi 2024 oli ratkaiseva yhtiön kannattavuuden ja uudelleenrahoituksen osalta. Koko vuoden kestänyt kannattavuuskäännös toi yhtiölle 0,7 miljoonan euron (-4,6) vertailukelpoisen liiketuloksen, joka oli 5,3 miljoonaa euroa parempi kuin vertailukaudella ja ensimmäinen positiivinen liiketulos kahteen vuoteen. Parantuneen kannattavuuden myötä yhtiö onnistui neuvottelemaan 23 miljoonan euron joukkovelkakirjalainansa takaisinmaksuehtojen muutoksista ja laina-ajan pidentämisestä.

Tilikauden vertailukelpoinen liikevaihto oli 50,9 miljoonaa euroa (54,2), mikä supistui vertailukauteen nähden 6,1 prosenttia. Liikevaihdon supistumista tapahtui molemmissa segmenteissä. Arvioitua vaikeampi markkinatilanne johti tulosvaroitukseen ja tulosohjeistuksen laskemiseen tilikauden vertailukelpoisen liikevaihdon osalta lokakuussa 2024.

Retail & Commerce -segmentin tilikauden vertailukelpoinen liikevaihto oli 38,6 miljoonaa euroa (40,5). Liikevaihdon heikentyminen johtui alavireisestä asiakaskysynnästä sekä viivästyksistä useiden merkittävien uusasiakashankkeiden päätöksenteossa. Toisella ja kolmannella vuosineljänneksellä toteutetut tehostamistoimet ajoivat koko yhtiön tulosparannusta. Segmentin kannattavuus parani merkittävästi, ja tilikauden vertailukelpoinen liiketulos oli 2,5 miljoonaa euroa (0,4).

Utilities-segmentin liikevaihto supistui tilikauden aikana ja se oli 12,2 miljoonaa euroa (13,7). Liikevaihdon kehitys oli pettymys ja siihen vaikuttivat viivästyksiset ohjelmistoliiketoiminnan asiakashankkeiden aloituksissa sekä heikko asiakaskysyntä konsultointiliiketoiminnassa. Tilikauden vertailukelpoinen liiketulos oli -1,8 miljoonaa euroa (-5,0). Merkittävä tulosparannus oli seurausta ohjelmistoliiketoiminnan tervehtymisestä sekä edellisen tilikauden lopulla toteutetuista tehostamis- ja säästötoimenpiteistä. Pitkäjänteinen työ Utilities-ohjelmistotuotteiden laadun kehittämisessä näkyi tilikaudella myös parantuneena asiakastyytyvyytenä.

Tilikauden päätteeksi yhtiö myi tanskalaisen terveydenhuollon ohjelmistoliiketoimintansa. Liiketoimintakaupan velaton hinta oli 4,0 miljoonaa euroa. Myydyn liiketoiminnan liikevaihto oli 2,0 miljoonaa euroa tilikaudella 2024. Kauppa oli looginen jatkumo yhtiön keskittymiselle energia-alan, vähittäiskaupan ja verkkokaupan valittuihin ratkaisuihin ja asiantuntijapalveluihin. Lisäksi kauppa mahdollistaa yhtiön velkaantuneisuuden ja rahoituskustannusten keventämisen.

Aarne Aktan
Toimitusjohtaja

Selvitys hallinto- ja ohjausjärjestelmästä



Kuva: Konsta Punkka
Käyttöoikeus myönnetty 

Tietoa sijoittajille

Yhtiökokous

Solteq Oyj:n osakkeenomistajat kutsutaan varsinaiseen yhtiökokoukseen, joka pidetään torstaina 27.3.2025 kello 15.00. Kokous järjestetään Studio Elielissä (Töölönlahdenkatu 2, 00100 Helsinki). Lisäksi kokoukseen on mahdollisuus osallistua etäyhteyksien välityksellä siten, että osakkeenomistajat käyttävät päätösvaltaansa kokouksessa täysimääräisesti ja ajantasaisesti tietoliikenneyhteyksien välityksellä. Osakkeenomistajat voivat käyttää äänioikeuttaan myös äänestämällä ennakkoon.

Solteq Oyj:n taloustiedotteiden aikataulu vuonna 2025

- Osavuositiedote 1–3/2025 julkaistaan 29.4.2025 klo 8.00
- Puolivuositiedote 1–6/2025 julkaistaan 21.8.2025 klo 8.00
- Osavuositiedote 1–9/2025 julkaistaan 29.10.2025 klo 8.00

Pörssitiedotteet 2024

23.12.2024	Solteq Oyj – Johdon liiketoimet
03.12.2024	Solteq Oyj - Johdon liiketoimet
26.11.2024	Muutoksia Solteq Oyj:n johtoryhmässä
18.11.2024	Sisäpiiritieto: Solteq myy tanskalaisen terveydenhuollon ohjelmistoratkaisuihin perustuvan liiketoimintansa
05.11.2024	Solteq Oyj:n talousraportointi ja varsinainen yhtiökokous vuonna 2025
24.10.2024	Korjaus: Solteq Oyj korjaa osavuositiedotteissa 1.1.–30.9.2024 julkaisemaansa konsernin rahavirtalaskelmaa
24.10.2024	Solteq Oyj:n osavuositiedote 1.1.-30.9.2024
23.10.2024	Sisäpiiritieto, tulosvaroitus: Solteq Oyj laskee ohjeistustaan vuoden 2024 vertailukelpoisen liikevaihdon osalta
13.09.2024	Solteq Oyj:n joukkovelkakirjalainan ehtojen muuttaminen hyväksytty kirjallisessa menettelyssä
06.09.2024	Solteq Oyj:n osakkeenomistajien nimitystoimikunnan jäsenet on nimetty
22.08.2024	Solteq Oyj:n puolivuositiedote 1.1.-30.6.2024
21.08.2024	Solteq käynnistää kirjallisen menettelyn 1.10.2024 erääntyvän 23 miljoonan euron joukkovelkakirjalainansa ehtojen muuttamiseksi
02.08.2024	Sisäpiiritieto: Solteq antaa ennakkotietoja toisesta neljänneksestään ja harkitsee kirjallisen menettelyn käynnistämistä 23 miljoonan euron joukkovelkakirjalainan takaisinmaksupäivän pidentämiseksi
24.06.2024	Solteqin tehostamis- ja kustannussäästöohjelma on saatu päätökseen
30.04.2024	Sisäpiiritieto: Solteq käynnistää tehostamis- ja kustannussäästöohjelman kannattavuuden parantamiseksi
30.04.2024	Solteq Oyj:n toimitusjohtaja Aarne Aktan ottaa vetovastuun Utilities-segmentistä
30.04.2024	Solteq Oyj:n osavuositiedote 1.1.-31.3.2024
24.04.2024	Solteq uudistaa vertailukelpoisen käyttökattteen ja liikevoiton määritelmät ja julkaisee niitä koskevat uudet luvut vuodelta 2023
03.04.2024	Muutoksia Solteq Oyj:n johtoryhmässä
27.03.2024	Varsinaisen yhtiökokouksen 2024 ja hallituksen järjestäytymiskokouksen päätökset
13.03.2024	Solteq Oyj - Johdon liiketoimet
13.03.2024	Solteq Oyj - Johdon liiketoimet
05.03.2024	Kutsu Solteq Oyj:n varsinaiseen yhtiökokoukseen 2024
05.03.2024	Solteq Oyj:n vuosikertomus 2023 on julkaistu
23.02.2024	Solteq Oyj:n Hallituksen toimintakertomus ja tilinpäätös 1.1.-31.12.2023
15.02.2024	Solteq Oyj:n tilinpäätöstiedote 1.1.-31.12.2023

02.02.2024	Muutoksia Solteq Oyj:n johtoryhmässä
25.01.2024	Solteq Oyj:n osakkeenomistajien nimitystoimikunnan ehdotukset vuoden 2024 varsinaiselle yhtiökokoukselle
17.01.2024	Solteq Oyj - Johdon liiketoimet

Selvitys hallinto- ja ohjausjärjestelmästä

Selvitys hallinto- ja ohjausjärjestelmästä (Corporate Governance Statement) on laadittu julkaisupäivänä voimassa olevan osakeyhtiölain ja arvopaperimarkkinalain mukaisesti. Selvitys annetaan erillisenä kertomuksena, ja toimintakertomuksessa on viittaus tähän kertomukseen.

Yleiset periaatteet

Solteq Oyj on Suomessa rekisteröity ja Espoossa kotipaikkaansa pitävä julkinen osakeyhtiö. Tilikauden lopussa Solteq-konserni muodostui emoyhtiö Solteq Oyj:stä, kahdesta kotimaisesta tytäryhtiöstä sekä neljästä ulkomaisesta tytäryhtiöstä, joilla on lisäksi yhteensä kolme tytäryhtiötä.

Solteqin päätöksenteossa ja hallinnoinnissa noudatetaan yhtiön yhtiöjärjestystä, Suomen osakeyhtiölakia ja muuta yhtiötä koskevaa lainsäädäntöä. Lisäksi yhtiö noudattaa Arvopaperimarkkinayhdistyksen Hallinnointikoodia 2025 (Hallinnointikoodi on saatavilla osoitteessa cgfinland.fi) sekä Nasdaq Helsinki Oy:n sisäpiiriohjetta. Ulkomaisissa tytäryhtiöissä sovelletaan paikallisia lakeja.

Toimielinten tehtävät ja vastuut

Solteq-konsernin johtamisesta vastaavat yhtiökokous, hallitus ja toimitusjohtaja, joiden tehtävät määräytyvät Suomen osakeyhtiölain mukaisesti. Operatiivisesta toiminnasta konsernitasolla vastaa toimitusjohtaja konsernin johtoryhmän avustamana.

Yhtiökokous

Yhtiökokous on yhtiön ylin päättävä elin. Varsinainen yhtiökokous järjestetään kerran vuodessa hallituksen määräämänä päivänä kuuden kuukauden kuluessa tilikauden päättymisestä. Ylimääräisiä yhtiökokouksia voidaan tarvittaessa järjestää vuoden aikana. Kutsu yhtiökokoukseen ja kokouksessa käsiteltävät asiat julkaistaan vähintään yhdessä suomenkielisessä valtakunnallisessa sanomalehdessä tai yhtiön kotisivuilla sekä julkistetaan pörssitiedotteena.

Varsinaisessa yhtiökokouksessa päätetään vuosittain seuraavista asioista:

- tuloslaskelman ja taseen vahvistaminen,
- vahvistetun taseen mukaisen voiton tai tappion käsittely,
- vastuuvapauden myöntäminen hallituksen jäsenille ja toimitusjohtajalle,
- hallituksen jäsenten määrä ja nimitys,
- tilintarkastajien valinta,
- hallituksen ja tilintarkastajien palkkiot ja
- muut kokouskutsussa mainitut asiat.

Osakkeenomistajilla on oikeus saada yhtiökokoukselle kuuluva asia mukaan yhtiökokouksen esityslistalle. Osakkeenomistajien aloitepyynnöt lähetetään yhtiön hallitukselle kirjallisesti hyvissä ajoin ennen yhtiökokouskutsun lähettämistä ja yhtiön verkkosivuilla ilmoitettuun päivämäärään mennessä.

Varsinaisen yhtiökokouksen päätökset julkaistaan välittömästi yhtiökokouksen jälkeen pörssitiedotteella. Lisäksi yhtiökokouksen pöytäkirja liitteineen sekä äänestystulokset asetetaan osakkeenomistajien saataville yrityksen verkkosivuille kahden viikon kuluessa yhtiökokouksesta.

Hallitus

Solteq Oyj:n hallitus huolehtii yhtiön hallinnosta ja toiminnan asianmukaisesta järjestämisestä. Hallitus vastaa sille osakeyhtiölaissa ja yhtiön yhtiöjärjestyksessä määritellyistä tehtävistä. Osakeyhtiölain mukaan hallitus edustaa yhtiön kaikkia osakkeenomistajia ja sen toiminnan on edistettävä yhtiön etua. Hallituksen keskeisiin tehtäviin kuuluu vahvistaa yhtiön strategia ja budjetti sekä päättää rahoitussopimuksista ja merkittävien omaisuuserien ostoista ja myynneistä. Hallitus seuraa yhtiön taloudellista kehitystä johdon kuukausiraporttien sekä muun johdon toimittaman informaation avulla.

Hallituksen tehtävät ja vastuut määräytyvät ensisijaisesti yhtiöjärjestyksen ja Suomen osakeyhtiölain mukaisesti. Hallitus vahvistaa vuosittain työjärjestyksen, johon on kirjattu hallituksen kokouskäytäntö sekä tehtävät.

Hallituksen tehtävänä on työjärjestyksen mukaan:

- suunnata yhtiön toimintaa niin, että se tuottaa pitkällä aikavälillä mahdollisimman suuren lisäarvon siihen sijoitetulle pääomalle ottaen samalla huomioon eri sidosryhmät,
- hyväksyä toimitusjohtajan ja muun johdon kannustinjärjestelmät,
- nimittää ja erottaa toimitusjohtaja sekä päättää toimisuhteen ehdot,
- vahvistaa strategia, liiketoiminnan tavoitteet ja vuosibudjetti sekä seurata näiden toteutumista,
- hyväksyä merkittävät rahoitussopimukset ja merkittävät omaisuuserien ostot ja myynnit,
- käsitellä ja hyväksyä osavuosisikatsaukset ja tilinpäätös,
- käsitellä ja hyväksyä kaikki yrityskaupat ja -järjestelyt sekä investoinnit, joiden kokonaisarvo ylittää 500 000 euroa sekä normaaliin liiketoimintaan kuulumattomat poikkeukselliset liiketapahtumat tms., joiden arvo ylittää 100 000 euroa,
- käsitellä kaikki sopimukset ja liiketaloudelliset tapahtumat yhtiön omistajien ja johtoryhmän sekä heidän lähipiirinsä ja määräysvalta-yhtiöiden kanssa,
- hyväksyä yhtiön rakenteelliset muutokset ja vahvistaa toimitusjohtajan ehdotuksesta yhtiön organisaatio,
- nimittää toimitusjohtajan suorassa alaisuudessa olevat johtajat toimitusjohtajan ehdotuksesta ja päättää johtoryhmän jäsenten palkkauksen periaatteet,
- arvioida säännöllisesti omaa toimintaansa ja yhteistyötä johdon kanssa ja
- käsitellä muut asiat, jotka hallituksen puheenjohtaja ja toimitusjohtaja ovat sopineet otettavaksi hallituksen käsittelyyn tai jotka muutoin kuuluvat hallituksen päätösvaltaan osakeyhtiölain, muiden lakien, yhtiöjärjestyksen tai muiden mahdollisten säännösten perusteella.

Hallituksen puheenjohtajan erityisiin tehtäviin kuuluu:

- johtaa hallituksen työskentelyä niin, että hallitus huolehtii tehtävistään mahdollisimman tehokkaasti ja tarkoituksenmukaisesti,
- pitää yhteyttä toimitusjohtajaan säännöllisesti myös kokousten välillä yhtiön toiminnan seuraamiseksi,
- pitää yhteyttä tarvittaessa muihin hallituksen jäseniin myös kokousten välillä,

- pitää tarvittaessa yhteyttä omistajiin ja muihin sidosryhmiin ja
- vastata hallituksen toiminnan suunnittelusta ja arvioinnista sekä toimitusjohtajan arvioinnista.

Solteqin hallitukseen kuuluu yhtiöjärjestyksen mukaan vähintään viisi ja enintään seitsemän varsinaista jäsentä. Hallituksen jäsenet valitsee yhtiökokous toimikaudeksi kerrallaan. Enemmistön hallituksen jäsenistä on oltava riippumattomia yhtiöstä. Lisäksi vähintään kahden yhtiöstä riippumattoman hallituksen jäsenen on oltava myös riippumattomia yhtiön merkittävistä osakkeenomistajista.

Toimikausi alkaa valinnan suorittaneen yhtiökokouksen jälkeen ja päättyy valintaa seuraavan varsinaisen yhtiökokouksen päätyttyä. Yhtiöjärjestyksessä ei ole rajoitettu yhtiökokouksen valtaa asettaa jäseniä hallitukseen. Hallitus valitsee keskuudestaan puheenjohtajan ja on päätösvaltainen, kun enemmän kuin puolet sen jäsenistä on läsnä. Päätösasioiden lisäksi hallitukselle annetaan kokouksissa ajankohtaista tietoa konsernin toiminnasta, taloudellisesta tilanteesta ja riskeistä. Hallitus kokoontuu etukäteen sovitun aikataulun mukaisesti 10–14 kertaa vuodessa, minkä lisäksi hallitus kokoontuu tarvittaessa. Kaikista kokouksista pidetään pöytäkirjaa.

Vuoden 2024 varsinaisessa yhtiökokouksessa Solteqin hallitukseen valittiin seitsemän (7) varsinaista jäsentä vuoden 2025 varsinaisen yhtiökokouksen päättymiseen saakka ulottuvalle toimikaudelle. Solteqin hallituksen jäseniksi valittiin uudelleen Markku Pietilä, Panu Porkka, Anni Sarvaranta, Katarina Cantell, Mika Sutinen, Esko Mertsalmi sekä uutena hallituksen jäsenenä Lotta Airas. Hallitus kokoontui 12 kertaa, ja osallistumisaste kokouksissa oli 91 prosenttia.

Monimuotoisuutta koskevat periaatteet

Hallituksen monimuotoisuuspolitiikan tarkoituksena on määritellä tavoitteet ja menetelmät, joilla saavutetaan hallituksen tarkoituksenmukainen monimuotoisuus ja edistetään hallituksen tehokasta toimintaa ryhmänä.

Hallituksen monimuotoisuus tukee yhtiön liiketoimintaa ja sen kehittämistä. Hallituksen jäsenten osaamisen, kokemuksen ja näkemysten monimuotoisuus edistää yhtiön kykyä suhtautua avoimesti innovatiivisiin ajatuksiin sekä tukea ja haastaa yhtiön toimivaa johtoa. Riittävä monimuotoisuus tukee avointa keskustelua ja itsenäistä päätöksentekoa. Monimuotoisuus edistää myös yhtiön hyvää hallinnointia ja johdon tehokasta valvontaa sekä seuraajasuunnittelua.

Tarkoituksena on, että hallituksessa on kokonaisuutena katsottuna laajakantaista osaamista, kokemusta ja näkökulmia sekä tietämystä Solteqista ja sen sidosryhmistä, jotta hallitus pystyy hoitamaan erityisesti strategiaan ja riskienhallintaan liittyvät tehtävänsä tehokkaasti. Lisäksi tavoitteena on säilyttää vähemmistössä olevan sukupuolen osuus jäsenistä vähintään 1/3:ssa.

Yhtiön nykyinen hallitus on monimuotoisuustavoitteiden mukainen. Hallituksessa on edustettuna monimuotoisesti eri toimiala- ja markkinaosaaminen sekä eri ammatti- ja koulutustaustat. Solteq Oyj:n hallituksen kokoonpano päivittyi seuraavasti vuoden 2024 aikana:

- 1.1.2024–26.3.2024 välisenä aikana hallitukseen kuului neljä miestä ja kaksi naista.
- 27.3.2024–31.12.2024 välisenä aikana hallitukseen kuului neljä miestä ja kolme naista.

Hallituksen tarkastusvaliokunta

Tarkastusvaliokunta seuraa konsernin tuloskehitystä, budjetoinnin laatimisperiaatteita, budjetointia, rahoitustilannetta ja riskienhallintaa. Tarkastusvaliokunnan tehtävänä on:

- yhtiön taloudellisen ja rahoitustilanteen seuranta,
- yhtiön tilinpäätösraportoinnin prosessin seuranta,
- yhtiön taloudellisen raportointiprosessin ja yrityskaupparaportoinnin valvonta,
- yhtiön sisäisen valvonnan, mahdollisen sisäisen tarkastuksen ja riskienhallintajärjestelmien tehokkuuden seuranta,
- yhtiön hallinto- ja ohjausjärjestelmästä antaman selvityksen käsittely mukaan lukien siihen sisältyvän, taloudelliseen raportointiprosessiin liittyvien sisäisen valvonnan ja riskienhallinnan järjestelmien pääpiirteiden kuvaus,
- tilinpäätöksen ja konsernitalinpäätöksen lakisääteisen tilintarkastuksen seuranta,
- lakisääteisen tilintarkastajan tai tilintarkastusyhteisön riippumattomuuden arviointi,
- tilintarkastusyhteisön oheispalvelujen tarjoamisen arviointi,
- tilintarkastajan valintaa koskevan päätösehdotuksen valmistelu,
- yhteydenpito tilintarkastajaan ja tilintarkastajan tarkastusvaliokunnalle laatimien raporttien läpikäynti sekä
- lakien ja määräysten noudattamisen arviointi.

Tarkastusvaliokuntaan kuuluu kolme jäsentä. Hallitus valitsee keskuudestaan valiokunnan jäsenet ja valiokunnan puheenjohtajan. Jäsenillä on oltava valiokunnan tehtäväalueen edellyttämä pätevyys, ja vähintään yhdellä jäsenellä tulee olla asiantuntemusta erityisesti laskentatoimen tai kirjanpidon taikka tarkastuksen alalta. Yhtiön toimitusjohtaja ja talousjohtaja esittelevät asiat tarkastusvaliokunnalle. Tarkastusvaliokunta voi tarvittaessa käyttää ulkopuolisia asiantuntijoita ja neuvonantajia.

Valiokunnan puheenjohtaja valmistelee valiokunnan kokousten esityslistan ja päättää sen sisällöstä keskusteltuaan asiasta yhtiön johdon kanssa. Valiokunnan sihteerinä toimii talousjohtaja tai muu valiokunnan nimeämä henkilö.

Valiokunnan kokousten pöytäkirjat saatetaan hallituksen tietoon. Lisäksi valiokunnan puheenjohtaja raportoi hallitukselle valiokunnan keskeisistä havainnoista.

Valiokuntatyöskentelystä maksetaan yhtiökokouksen määrittelemä palkkio.

Tarkastusvaliokunnan jäsenten on oltava riippumattomia yhtiöstä, ja vähintään yhden jäsenen on oltava riippumaton merkittävistä osakkeenomistajista.

Solteq Oyj:n hallituksessa on tarkastusvaliokunta, johon kuuluivat 1.1.–31.12.2024 välisellä ajanjaksolla Mika Sutinen, Markku Pietilä ja Katarina Cantell. Valiokunnan puheenjohtajana toimi Mika Sutinen. Tarkastusvaliokunta koostuu yhdestä yhtiöstä riippumattomasta jäsenestä ja kahdesta sekä yhtiöstä että sen merkittävistä osakkeenomistajista riippumattomasta jäsenestä.

Tarkastusvaliokunnan jäsenille on tilikauden 2024 aikana maksettu yhtiökokouksen päättämä palkkio osallistumisesta valiokunnan kokouksiin.

Toimitusjohtaja

Yhtiön hallitus nimittää toimitusjohtajan. Toimitusjohtajan tehtävänä on johtaa konsernin liiketoimintaa ja hallintoa yhtiöjärjestyksen, Suomen osakeyhtiölain ja hallituksen ohjeiden mukaan. Konsernin johtamisessa toimitusjohtajaa tukee johtoryhmä. Yhtiön toimitusjohtajana 1.1.–31.12.2024 toimi Aarne Aktan.

Johtoryhmä

Johtoryhmä avustaa toimitusjohtajaa yhtiön operatiivisessa johtamisessa, valmistelee hallituksen ja toimitusjohtajan käsiteltäviä asioita sekä suunnittelee ja valvoo liiketoiminta-alueiden toimintaa. Konsernin johtoryhmä kokoontuu viikoittain. Johtoryhmän puheenjohtajana toimii toimitusjohtaja.

Johtoryhmään kuuluivat 1.1.–1.2.2024 Aarne Aktan (johtoryhmän puheenjohtaja, toimitusjohtaja), Jesper Boye (Retail & Commerce), Jaakko Hirvensalo (Utilities), Kari Lehtosalo (talous ja IR), Mikko Sairanen (lakiasiat), Oona Silén (henkilöstö ja kulttuuri) sekä Christa Tavan (markkinointi ja viestintä).

Johtoryhmään kuuluivat 2.2.–30.4.2024 Aarne Aktan (johtoryhmän puheenjohtaja, toimitusjohtaja), Jesper Boye (Retail & Commerce), Jaakko Hirvensalo (Utilities), Mikko Sairanen (lakiasiat ja talous), Oona Silén (henkilöstö ja kulttuuri) sekä Christa Tavan (markkinointi ja viestintä).

Johtoryhmään kuuluivat 1.5.–25.11.2024 Aarne Aktan (johtoryhmän puheenjohtaja, toimitusjohtaja, Utilities), Jesper Boye (Retail & Commerce), Mikko Sairanen (lakiasiat ja talous), Oona Silén (henkilöstö ja kulttuuri) sekä Christa Tavan (markkinointi ja viestintä).

Johtoryhmään kuuluivat 26.11.–31.12.2024 Aarne Aktan (johtoryhmän puheenjohtaja, toimitusjohtaja, Utilities), Mikko Sairanen (lakiasiat, talous, Retail & Commerce), Oona Silén (henkilöstö ja kulttuuri), sekä Christa Tavan (markkinointi ja viestintä).

Sisäinen tarkastus

Konsernilla ei ole erillistä sisäisen tarkastuksen organisaatiota. Sisäisen tarkastuksen käytännön toteutuksesta vastaa talousyksikkö ja toteutusta valvoo hallituksen nimittämä tarkastusvaliokunta. Tavoitteena on varmistaa yhtenäisten hallintokäytäntöjen ja laskentaperiaatteiden toteutuminen.

Tilintarkastus

Solteq Oyj:llä on yksi varsinainen tilintarkastaja ja mikäli tämä ei ole tilintarkastusyhteisö, yksi varatilintarkastaja. Tilintarkastajat valitaan tehtäväänsä toistaiseksi. Tilintarkastuksen pääasiallisena tehtävänä on todentaa, että tilinpäätös antaa oikeat ja riittävät tiedot Solteq-konsernin tuloksesta ja taloudellisesta asemasta tilikaudelta. Sen lisäksi tilintarkastajat raportoivat tarkastusvaliokunnalle ja tarvittaessa hallitukselle hallinnon ja toimintojen juoksevasta tarkastuksesta.

Vuoden 2024 varsinaisessa yhtiökokouksessa tilintarkastajaksi valittiin tilintarkastusyhteisö PricewaterhouseCoopers Oy päävastuullisena tilintarkastajanaan KHT, KRT Tiina Puukkoniemi.

Solteq-konsernin suorittamat tilintarkastuspalkkiot vuonna 2024 olivat 244 tuhatta euroa sekä tilintarkastuslain (1141/2015) 1.1,2 §:ssä tarkoitetut toimeksiannot 9 tuhatta euroa. Emoyhtiön tilintarkastaja PricewaterhouseCoopers Oy:lle vuodelta 2024 suoritetut tilintarkastuspalkkiot olivat 188 tuhatta euroa sekä tilintarkastuslain (1141/2015) 1.1,2 §:ssä tarkoitetut toimeksiannot 9 tuhatta euroa.

Johdon osakkeiden omistukset 31.12.2024

Nimi	Rooli	Osakkeiden lukumäärä	Prosenttiosuus osakkeista
Lotta Airas	Hallituksen jäsen	–	–
Aarne Aktan	Toimitusjohtaja	76 525	0,39
Katarina Cantell	Hallituksen jäsen	–	–
Esko Mertsalmi	Hallituksen jäsen	–	–
Markku Pietilä	Hallituksen puheenjohtaja	17 000	0,09
Panu Porkka	Hallituksen jäsen	–	–
Mikko Sairanen	Johtoryhmän jäsen	13 000	0,07
Anni Sarvaranta	Hallituksen jäsen	–	–
Oona Silén	Johtoryhmän jäsen	–	–
Mika Sutinen	Hallituksen jäsen	63 871	0,33
Christa Tavan	Johtoryhmän jäsen	–	–
Yhteensä		169 496	0,87

Aarne Aktanin omistus koostuu 76 525 osakkeesta, joista 67 672 osaketta omistaa hänen määräysvallassaan oleva Great Expectations Capital Oy ja Aktan suoraan 8 853 osaketta. Lisäksi Lotta Airaksella ja Markku Pietilällä on suoraan ja välillisesti huomattava vaikutusvalta Solteq Oyj:n suurimmassa omistajassa, Profiz Business Solution Oy:ssä, joka omistaa 2 195 569 osaketta.

Taloudelliseen raportointiin liittyvät sisäisen valvonnan ja riskienhallinnan pääpiirteet

Ylin vastuu kirjanpidosta ja varainhoidon valvonnasta kuuluu Solteq Oyj:n hallitukselle. Hallitus vastaa sisäisestä valvonnasta, ja toimitusjohtaja huolehtii valvonnan käytännön järjestämisestä sekä sen toimivuuden seurannasta. Liiketoiminnan ohjaus ja valvonta tapahtuvat koko konsernin kattavan raportointi- ja ennustejärjestelmän avulla. Toimitusjohtaja ja talousjohtaja toimittavat hallituksen ja johtoryhmän kokouksiin kuukausittaisiin raportteihin perustuvan katsauksen konsernin taloudellisesta tilanteesta ja kehityksestä.

Riskienhallintajärjestelmä

Konsernin riskienhallintaa ohjaavat lain vaatimukset, omistajien liiketoiminnalle asettamat tavoitteet sekä muiden sidosryhmien odotukset. Riskienhallinnan tavoitteena on tiedostaa ja tunnistaa yhtiön toimintaan liittyvät riskit sekä varmistaa, että riskejä hallitaan asianmukaisesti liiketoimintaan liittyviä päätöksiä tehtäessä. Yhtiön riskienhallinta tukee strategisten tavoitteiden saavuttamista ja varmistaa liiketoiminnan jatkuvuuden.

Solteq ottaa riskejä, jotka kuuluvat sen liiketoimintastrategian ja tavoitteiden piiriin. Yhtiö ei ole valmis ottamaan riskejä, jotka saattaisivat vaarantaa toiminnan jatkuvuuden, vahingoittaa oleellisesti yhtiön toimintaa tai olla luonteeltaan hallitsemattomia. Riskit luokitellaan liiketoiminta-, henkilöstö- ja rahoitusriskeihin sekä juridisiin ja taloudellisiin riskeihin. Riskienhallinnan avulla riskit pyritään tunnistamaan ja arvioimaan, minkä jälkeen suunnitellaan ja toteutetaan toimenpiteet kunkin riskin osalta. Toimenpiteitä voivat olla esimerkiksi riskin välttäminen, sen pienentäminen eri keinoin tai riskin siirtäminen vakuutuksin tai sopimuksin. Solteqin hallitukselle raportoidaan tarvittaessa riskienhallinnan perusteella havaitut olennaiset muutokset riskeissä ja mahdolliset uudet merkittävät riskit.

Vuonna 2024 yhtiön liiketoimintaan ja rahoitusasemaan kohdistuvat olennaisimmat epävarmuustekijät liittyivät yleiseen taloudelliseen epävarmuuteen, yhtiön tarjoamien palveluiden asiakaskysyntään sekä rahoitusmarkkinoiden tilanteeseen. Muut keskeiset riskit liittyivät taserakenteen muutosten hallintaan,

liikevaihdon perustana olevien kauppojen ajoitukseen ja hinnoitteluun, kustannustason muutoksiin, yhtiön omien tuotteiden kehittämiseen ja niiden kaupallistamiseen sekä yhtiön kykyyn hallita laajoja sopimus- ja toimituskokonaisuuksia.

Yhtiön liiketoiminnan kannalta keskeisimpiä riskejä ja epävarmuustekijöitä seurataan säännöllisesti osana hallitus- ja johtoryhmätyöskentelyä. Lisäksi yhtiöllä on hallituksen perustama tarkastusvaliokunta, jonka tehtäviin kuuluu yhtiön taloudellisen ja rahoitustilanteen seuranta.

Valvontaympäristö

Solteqin sisäisen valvonnan järjestelmän tavoitteena on tukea konsernin strategian toteuttamista ja varmistaa säännösten noudattaminen. Järjestelmä perustuu konsernitason toimintamalleihin, ohjeistukseen ja prosesseihin sekä liiketoiminnan ja tukiprosessien kontroleihin. Toimintakulttuuria rakentavat hallituksen suorittama yrityksen toiminnan ohjaus ja valvonta, yritysjohdon johtamistapa, yrityksen organisaatorakenne ja johtamisjärjestelmä, tietojärjestelmien tehokas hyödyntäminen sekä henkilöstön osaaminen.

Talousjohtajan alaisuudessa toimiva talousosasto on vastuussa taloudellisen raportoinnin yleisestä valvontajärjestelmästä. Toimintaa ohjaa hallituksen tarkastusvaliokunta. Konsernissa sovelletaan kansainvälisiä tilinpäätösstandardeja (IFRS).

Taloudellisen raportoinnin riskien arviointi

Taloudellisen raportoinnin tavoitteena on varmistaa, että tilinpäätökseen merkityt omaisuuserät ja velat kuuluvat yritykselle, kaikki yrityksen oikeudet ja veloitteet käyvät ilmi tilinpäätöksestä, tilinpäätöksen erät on luokiteltu ja esitetty sekä kuvattu oikein, omaisuuserät, velat, tuotot ja kulut on kirjattu tilinpäätökseen oikeansuuruisena, kaikki raportointikauden tapahtumat sisältyvät kirjanpitoon, kirjanpitoon merkityt tapahtumat ovat tosiasiallisia tapahtumia ja omaisuuserät on turvattu. Riskienhallintaprosessiin kuuluu taloudelliseen raportointiin liittyvien riskien tunnistus ja analysointi vuosittain. Lisäksi kaikki uudet riskit pyritään analysoimaan ja raportoimaan heti, kun ne on tunnistettu. Olennaisimmat taloudellisen raportoinnin luotettavuuden riskialueet liittyvät – konsernin harjoittama liiketoiminnan laatu ja laajuus huomioiden – liikevaihdon tuloutukseen, luottotappioriskien tunnistamiseen, omaisuuserien testaukseen (sisältäen liikearvon, aktivoidut tuotekehityksenot ja keskeneräiset hankkeet) ja laskennallisiin veroihin.

Valvontatoimet

Taloudellisen raportoinnin oikeellisuus ja luotettavuus varmistetaan noudattamalla konsernin menettelyohjeita. Taloudellisen raportoinnin oikeellisuuden varmistavia kontroleja ovat esimerkiksi tietojärjestelmäkontrollit sekä kirjanpidon tapahtumiin, laatimisperiaatteiden valintaan ja niiden noudattamiseen sekä väärinkäyttöihin liittyvät kontrollit.

Liikevaihdon tuloutus perustuu vaadittujen myyntidokumenttien olemassaoloon. Liikearvojen alentumistestaus tehdään vuoden viimeisellä neljänneksellä. Lisäksi viitteitä arvonalentumisista seurataan jatkuvasti. Tietojärjestelmät tukevat konsernin hyväksymisvaltuuksien noudattamista.

Solteqin kulurakenteesta henkilöstökulut muodostavat valtaosan. Henkilöstökulujen toteumia ja ennusteita seurataan ja ennusteita päivitetään säännöllisesti yksityiskohtaisella tasolla. Liiketoiminnan tuloksia ja vuositavoitteiden saavuttamista tarkastellaan kuukausittain johtoryhmän ja hallituksen

kokouksissa. Johdon ja hallituksen kuukausiraportointi sisältää sekä toteuma- että ennustetiedot verrattuna tavoitteisiin ja aikaisempien kausien toteumiin.

Solteq voi strategiansa mukaisesti toteuttaa kohdennettuja yritysostoja. Yritystohankkeissa pyritään noudattamaan asianmukaista huolellisuutta sekä hyödyntämään yhtiön sisäistä ja ulkoista osaamista suunnitteluvaiheessa (esimerkiksi due diligence) ja haltuunottovaiheessa.

Sijoittajaviestintä ja taloudellinen raportointi

Sijoittajaviestintä noudattaa yhtiön tiedonantopolitiikkaa, joka perustuu EU:n ja Suomen lainsäädäntöön, Nasdaq Helsingin sääntöihin ja sisäpiiriohjeisiin sekä Finanssivalvonnan ja muiden viranomaisten asiaa koskeviin ohjeistuksiin ja määräyksiin. Solteqin tiedonantopolitiikka on saatavilla yhtiön internetsivuilla.

Yhtiön tiedotusta ohjaavat periaatteet viestinnän oikea-aikaisuudesta, samanaikaisuudesta, jatkuvuudesta sekä läpinäkyvyydestä. Tiedottamisen tavoitteena on varmistaa, että kaikilla markkinaosapuolilla on samanaikaisesti saatavilla riittävä ja oikea tieto yhtiöstä, sen toiminnasta, tavoitteista, strategiasta sekä taloudellisesta tilanteesta Solteq Oyj:n osakkeiden ja listattujen rahoitusvälineiden käyvän arvon määrittämiseksi.

Seuranta

Seurannalla tarkoitetaan prosessia, jonka avulla Solteqin sisäisen valvonnan järjestelmää ja sen suorituskykyä arvioidaan pitkällä aikavälillä. Omaa toimintaa seurataan Solteqissa jatkuvasti erillisten arviointien, kuten tilintarkastusten sekä muiden ulkoisten arviointien avulla. Solteqin johto seuraa sisäistä valvontaa osana normaalia johtamistyötä. Liiketoimintajohdon vastuulla on varmistaa, että toiminta noudattaa soveltuvia lakeja ja määräyksiä. Talousosasto seuraa taloudellisen raportoinnin prosessien ja valvonnan noudattamista. Talousosasto seuraa sekä ulkoisen että sisäisen talousraportoinnin oikeellisuutta. Hallitus arvioi ja varmentaa Solteqin sisäisen valvonnan ja riskienhallinnan asianmukaisuuden ja tehokkuuden. Solteqin sisäistä valvontaa arvioi myös yhtiön tilintarkastaja. Tilintarkastaja tarkastaa ulkoisen talousraportoinnin oikeellisuuden. Osana juoksevaa tilintarkastusta suoritettu prosessitarkastus kohdistuu osaltaan tyypillisiin taloudellisen raportoinnin oikeellisuuden varmistaviin kontrolleihin. Olennaisimmat tilintarkastussuunnitelman mukaiset prosessitarkastuksen havainnot ja toimenpidesuositukset raportoidaan tarkastusvaliokunnalle.

Sisäpiirihallinto

Solteq Oyj noudattaa 4.12.2024 voimaan tullutta Nasdaq Helsinki Oy:n sisäpiiriohjetta.

Johdon liiketoimet

Markkinoiden väärinkäyttöasetuksen (MAR) mukaisiksi johtohenkilöiksi yhtiössä on määritelty hallituksen ja johtoryhmän jäsenet sekä eräät muut työtehtäviensä perusteella johtohenkilökriteerin täyttävät tahot.

Johtohenkilö ei saa käydä kauppaa Solteq Oyj:n osakkeilla 30 päivää ennen tulosjulkistuksia. Johtohenkilöiden ja heidän lähipiirinsä on ilmoitettava yhtiölle ja Finanssivalvonnalle heidän omaan lukuunsa tehdystä yhtiön rahoitusvälineisiin liittyvästä liiketoimesta, joka ylittää kalenterivuoden aikana Finanssivalvonnan asettaman raja-arvon. Yhtiön on puolestaan julkistettava kyseiset tiedot pörssitiedotteena sekä yhtiön verkkosivuilla.

Sisäpiiritieto ja hankekohtaiset sisäpiirirekisterit

Yhtiö julkistaa yleisölle mahdollisimman pian yhtiötä koskevan sisäpiiritiedon, ellei sisäpiiritiedon julkistamisen lykkäämisestä tehdä päätöstä markkinoiden väärinkäyttöasetuksessa säädettyjen edellytysten täytyessä. Mikäli yhtiö tekee päätöksen sisäpiiritiedon lykkäämisestä, yhtiö valvoo lykkäämisperusteiden täyttymisestä koko lykkäysmenettelyn ajan, eli kunnes kyseinen sisäpiiritieto julkistetaan tai kyseinen hanke raukeaa. Yhtiö ei tiedota rauenneista hankkeista. Jos lykkäämismenettelyn kohteena olevan tiedon luottamuksellisuutta ei pystytä enää takaamaan, yhtiön julkistaa kyseisen sisäpiiritiedon yleisölle mahdollisimman pian.

Hankekohtaisia sisäpiirirekistereitä pidetään tilanteessa, jossa yhtiö on lykännyt sisäpiiritiedon julkistamista ja perustanut sisäpiiritietoa koskevan hankekohtaisen sisäpiirirekisterin. Henkilöt, jotka osallistuvat yhtiön osakkeiden arvomuodostukseen vaikuttaviin hankkeisiin, kuuluvat yhtiön hankekohtaiseen sisäpiiriin. Hankkeeseen osallistuvat henkilöt eivät saa käydä kauppaa yhtiön osakkeilla, vieraan pääoman ehtoisilla rahoitusvälineillä tai niihin liittyvillä johdannaisilla tai muilla rahoitusvälineillä ja niihin liittyvät liiketoimet ovat kiellettyjä hankkeen raukeamiseen tai julkaisemiseen saakka.

Solteqin hallitus 31.12.2024



Markku Pietilä

Hallituksen puheenjohtaja

Syntymävuosi: 1957

Koulutus: DI, MBA

Päätoimi: Hallitusammattilainen

Keskeinen työkokemus: Hallituksen puheenjohtaja, Profiz Business Solution Oy; johtotehtävät, Componenta Oy

Hallituksen jäsenyyden alkamisaika: 2008

Yhtiöstä riippumaton jäsen.



Lotta Airas

Syntymävuosi: 1985

Koulutus: KTM

Päätoimi: Toimitusjohtaja, Profiz Business Solution Oy

Keskeinen työkokemus: Hallituksen jäsen, Profiz Business Solution Oy; Liikkeenjohdon konsultti, Reddal Helsinki Oy

Hallituksen jäsenyyden alkamisaika: 2024

Yhtiöstä riippumaton jäsen.



Katarina Cantell

Syntymävuosi: 1981


Koulutus: PhD, Information Systems

Päätoimi: Perustaja ja toimitusjohtaja, Adalyon Oy

Keskeinen työkokemus: Strategiajohtaja ja johtoryhmän jäsen, Aava Terveyspalvelut Oy; Head of Strategic Design, Tieto Finland Oy

Hallituksen jäsenyyden alkamisaika: 2019

Yhtiöstä ja merkittävistä osakkeenomistajista riippumaton jäsen.



Esko Mertsalmi

Syntymävuosi: 1975

Koulutus: DI, tuotantotalous

Päätoimi: Hallituksen jäsen ja perustaja, Unikie Oy

Keskeinen työkokemus: Toimitusjohtaja & perustaja, Unikie Oy; operatiivinen johtaja, NEP Finland Oy; useita positioita johtotehtävissä, Symbio Finland Oy

Hallituksen jäsenyyden alkamisaika: 2023

Yhtiöstä ja merkittävistä osakkeenomistajista riippumaton jäsen.



Panu Porkka

Syntymävuosi: 1977

Koulutus: YO

Päätoimi: Toimitusjohtaja, Verkkokauppa.com Oy

Keskeinen työkokemus: Toimitusjohtaja, Suomalainen Kirjakauppa Oy; myyntijohtaja, Tokmanni Oy

Hallituksen jäsenyyden alkamisaika: 2019

Yhtiöstä ja merkittävistä osakkeenomistajista riippumaton jäsen.



Anni Sarvaranta

Syntymävuosi: 1985

Koulutus: DI, energiatekniikka

Päätoimi: CEO, Auris Energia Oy

Keskeinen työkokemus: Liiketoimintajohtaja, Auris Energia Oy; liiketoimintajohtaja, Gasgrid Finland Oy; kehitysjohtaja, Baltic Connector Oy; strategiapäällikkö, Helen Oy

Hallituksen jäsenyyden alkamisaika: 2022

Yhtiöstä ja merkittävistä osakkeenomistajista riippumaton jäsen.



Mika Sutinen

Syntymävuosi: 1966

Koulutus: KTM

Päätoimi: Industrial Partner, Vaaka Partners Oy; hallituksen puheenjohtaja, Reaktor, Framery, Luhta, Jungle Juice Bar, SGN Group, Ellun Kanat, Talentree, Staria, Business Forum Group (Nordic Business Forum), Kalpa; hallituksen jäsen, Lähitapiola Rahoitus

Keskeinen työkokemus: Toimitusjohtaja, Musti Group Oy; toimitusjohtaja, Best Friend Group; konsultti, osakas, Instead Oy

Hallituksen jäsenyyden alkamisaika: 2022

Yhtiöstä ja merkittävistä osakkeenomistajista riippumaton jäsen.

Solteqin johtoryhmä 31.12.2024



Aarne Aktan

Syntymävuosi: 1973

Koulutus: KTK

Päätoimi: CEO, liiketoimintajohtaja / Utilities, Solteq-konserni

Keskeinen työkokemus: Toimitusjohtaja, Synlab Oy (2019–2022); toimitusjohtaja, Pihlajalinna Oyj (2016–2017); toimitusjohtaja, Talentum Oyj (2011–2016); toimitusjohtaja, Quartal Oy (1997–2011)

Johtoryhmän jäsenyyden alkamisaika: 1.7.2022

Keskeisimmät samanaikaiset luottamustehtävät: Hallituksen puheenjohtaja, Smartum Oy; hallituksen jäsen, Trainers' House Oyj; neuvonantaja, Intera Partners (kaksi rahastoa)



Mikko Sairanen

Syntymävuosi: 1985


Koulutus: OTM

Päätoimi: T alousjohtaja, vt liiketoimintajohtaja / Retail & Commerce, Solteq-konserni

Keskeinen työkokemus: Lakiasianjohtaja, Solteq Oyj (vuodesta 2014); lakimies, Asianajotoimisto Peltonen LRM Oy (2012–2014)

Johtoryhmän jäsenyyden alkamisaika: 1.1.2023

Keskeisimmät samanaikaiset luottamustehtävät: –



Oona Silén

Syntymävuosi: 1981


Koulutus: –

Päätoimi: Henkilöstöjohtaja, Solteq-konserni

Keskeinen työkokemus: Henkilöstöjohtaja, SYNLAB Suomi Oy (2020–2023); henkilöstöjohtaja, Tulos Helsinki Oy (2018–2020); henkilöstöpäällikkö, Talentum Oyj (2012–2016)

Johtoryhmän jäsenyyden alkamisaika: 6.2.2023

Keskeisimmät samanaikaiset luottamustehtävät: –



Christa Tavan

Syntymävuosi: 1977

Koulutus: VTM (viestintä), MBA

Päätoimi: Viestintä- ja markkinointijohtaja, Solteq-konserni


Keskeinen työkokemus: Viestintäjohtaja, Solteq Oyj (vuodesta 2019); perustaja ja toimitusjohtaja, Paloma Communications (2012–2019); Director of Communications and Public Relations, FWD Helsinki Oy (2010–2012); Country Manager, Star PR (2008–2010)

Johtoryhmän jäsenyyden alkamisaika: 1.1.2023

Keskeisimmät samanaikaiset luottamustehtävät: –

Palkitsemisraportti



Kuva: Konsta Punkka
Käyttöoikeus myönnetty 

Palkitsemisen periaatteet

Tämä palkitsemisraportti sisältää tiedot Solteq Oyj:n hallituksen ja toimitusjohtajan palkitsemisesta ajalta 1.1.–31.12.2024 ja se on laadittu perustuen Hallinnointikoodi 2025 -suositukseen sekä arvopaperimarkkina- ja osakeyhtiölain vaatimuksiin.

Solteq Oyj:n hallintoelinten palkitseminen perustuu palkitsemispolitiikkaan, jonka 27.3.2024 pidetty varsinainen yhtiökokous käsitteli. Palkitsemispolitiikka esitetään yhtiökokoukselle aina kun siihen tehdään olennaisia muutoksia, mutta kuitenkin vähintään 4 vuoden välein, ellei lainsäädäntö tai muu sääntely edellytä toisin.

Vuonna 2024 hyväksyttiin muutos toimitusjohtajan lyhyen ja pitkän aikavälin kannustinjärjestelmien asettamisen osalta siten, että lyhyen aikavälin kannustinohjelmien perusteella maksettava palkkio voi olla enintään 75 % kiinteästä vuosipalkasta ja tavoitetasolla pitkän aikavälin kannustinohjelmien painoarvo muodostaa merkittävän osan toimitusjohtajan kokonaispalkitsemisesta. Muutoksella halutaan varmistaa, että mahdollisella muuttuvalla palkitsemisella painotetaan yhtiön pitkäaikavälin tavoitteiden toteutumista.

Vuoden 2024 aikana noudatettiin palkitsemispolitiikkaa eikä tästä ole tehty poikkeuksia. Tämä palkitsemisraportti sisältää olennaiset tiedot yhtiön hallitukselle ja toimitusjohtajalle tilikaudella 2024 maksetuista ja erääntyvistä palkkioista.

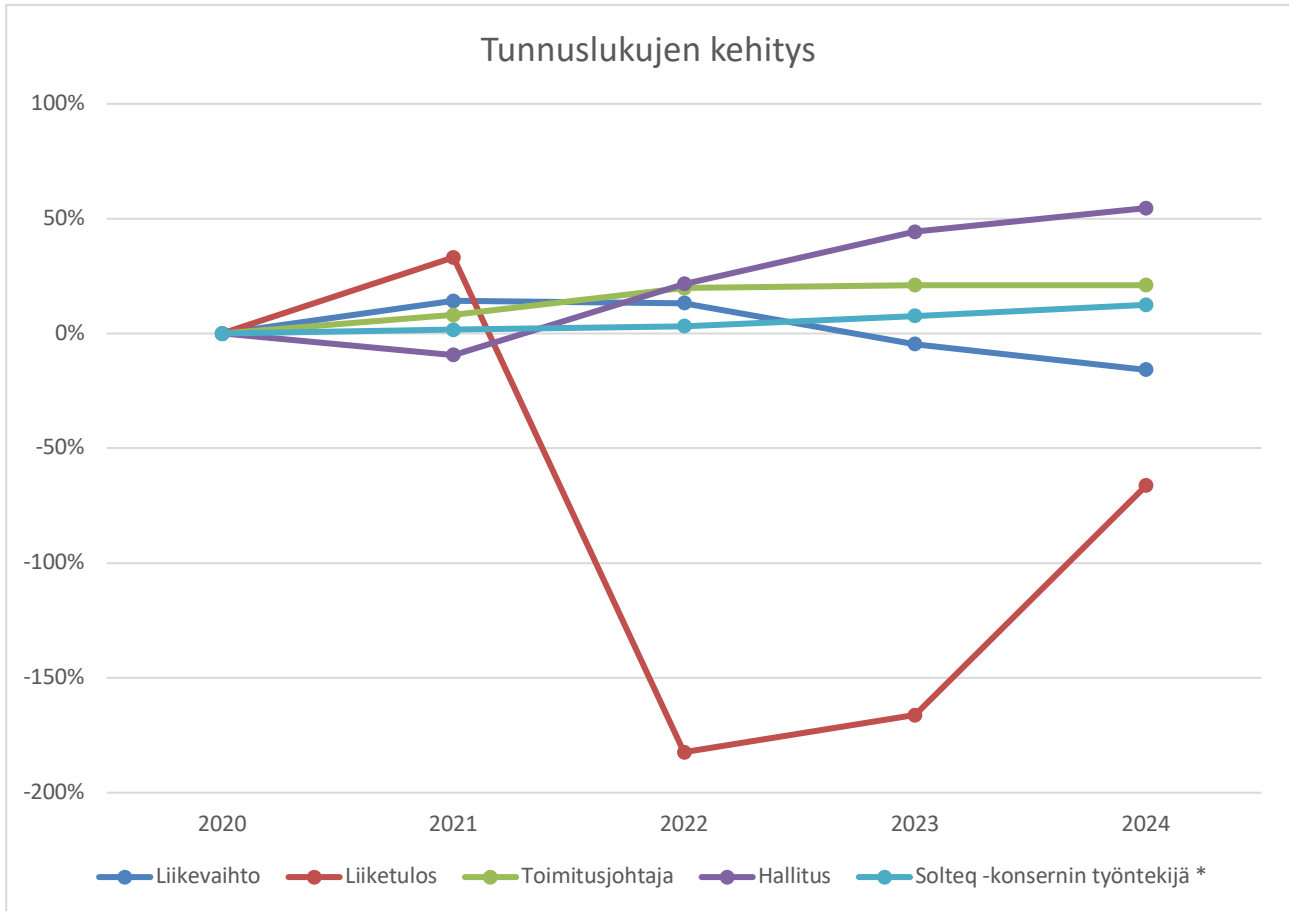
Tämä palkitsemisraportti esitetään yhtiön vuoden 2025 varsinaisessa yhtiökokouksessa. Lisäksi palkitsemisraportti julkaistaan tiedotteella sekä Solteqin internetsivuilla.

Solteqin suoriutuminen ja palkitsemisen kehitys

Hallituksen palkitseminen on perustunut yhtiökokouksen päättämään kiinteään kuukausipalkkioon ja kokouskohtaiseen korvaukseen. Hallituksen jäsenille maksettiin 2 500 euron ja puheenjohtajalle 5 000 euron kuukausipalkkio 1.1.–31.12.2024. Lisäksi hallituksen jäsenille maksettiin kokousperusteinen 500 euron suuruinen palkkio.

Toimitusjohtajan palkkio on koostunut tilikaudella 2024 toimitusjohtajasopimuksen mukaisesta kiinteästä peruspalkasta. Toimitusjohtajalla ei ole ollut tulosperusteisia tai muita lyhyen tai pitkän aikavälin kannustinjärjestelmiä.

Seuraavassa verrataan yhtiön tuloksen ja Solteq-konsernin työntekijöiden keskipalkan kehitystä Solteq Oyj:n hallituksen ja toimitusjohtajan palkitsemiseen viimeisen viiden vuoden ajalta.



*) Vertailukausien tiedot oikaistu

Hallituksen palkkiot

Yhtiökokous päättää hallituksen palkkiot. Vuoden 2024 varsinaisen yhtiökokouksen päätöksen mukaisesti hallituksen puheenjohtajalle on maksettu 5 000 euron kuukausipalkkio ja muille hallituksen jäsenille on maksettu 2 500 euron kuukausipalkkio 1.1.–31.12.2024. Kaikille hallituksen jäsenille on maksettu 500 euron kokouskohtainen palkkio hallituksen ja valiokunnan kokouksista. Hallituksen jäsenten matkakustannukset on korvattu yhtiön kulloinkin voimassa olevan matkustusohjeen mukaisesti. Alla on esitetty hallitukselle tilikauden 2024 perusteella maksetut ja erääntyvät palkkiot:

TEUR	Vuosipalkkio	Kokouspalkkio	Yhteensä
Markku Pietilä, puheenjohtaja	60,0	8,0	68,0
Lotta Airas (27.3.–31.12.2024)	22,5	4,5	27,0
Katarina Cantell	30,0	7,0	37,0
Esko Mertsalmi	30,0	5,5	35,5
Panu Porkka	30,0	5,0	35,0
Anni Sarvaranta	30,0	5,5	35,5
Mika Sutinen	30,0	6,5	36,5
Yhteensä	232,5	42,0	274,5

Kokouspalkkiot sisältävät myös valiokuntien kokouksista maksetut palkkiot.

Toimitusjohtajan palkkiot

Hallitus päättää ja hyväksyy toimitusjohtajan toimitusuhteen ehdot sekä päättää toimitusjohtajan palkitsemisesta palkitsemispolitiikan mukaisesti.

Toimitusjohtajalle maksettiin toimitusjohtajasopimuksen mukainen peruspalkka (kiinteä osuus). Vuonna 2024 toimitusjohtajalla ei ollut peruspalkan lisäksi tulosperusteisia tai muita lyhyen tai pitkän aikavälin kannustinjärjestelmiä (mahdollinen muuttuva osuus).

Alla on esitetty toimitusjohtajalle tilikauden 2024 perusteella maksetut ja erääntyvät palkkiot.

TEUR	Peruspalkka
Aarne Aktan	350,4
Yhteensä	350,4

Toimitusjohtajalle maksetut palkkiot sisältävät veronalaiset luontaisedut.


Muut keskeiset voimassa olevat ehdot:

- Toimitusjohtajan irtisanomisaika on 6 kuukautta.
- Toimitusjohtajasopimukseen ei sisälly erillistä erorahaa.

Palkitsemispolitiikan mukaisesti hallitus voi päättää muutoksista toimitusjohtajan palkitsemiseen siten, että toimitusjohtajan ja toimitusjohtajan sijaisen palkitseminen koostuu kiinteästä peruspalkasta, luontoiseduista sekä lyhyen että pitkän aikavälin kannustinjärjestelmästä.

Hallituksen toimintakertomus



Kuva: Konsta Punkka
Käyttöoikeus myönnetty 

Sisälllys

Hallituksen toimintakertomus	25
Konsernin tilinpäätös	45
Konsernin laaja tuloslaskelma	45
Konsernin tase	46
Konsernin rahavirtalaskelma	47
Laskelma konsernin oman pääoman muutoksista	48
Konsernitilinpäätöksen liitetiedot	49
1. YLEISET TIEDOT	49
1.1 Konsernin perustiedot	49
1.2 Laatumisperusta	49
1.3 Toiminnan jatkuvuuden periaate	49
1.4 Sovelletut uudet ja uudistetut standardit ja tulkinnat	50
1.5 Johdon harkintaan perustuvat ratkaisut ja arvioiden käyttö	50
2. TALOUDELLINEN TULOS	52
2.1 Segmenttiedot	52
2.2 Myyntituotot asiakassopimuksista	53
2.3 Työsuhde-etuuksista aiheutuvat kulut	56
2.4 Liiketoiminnan muut tuotot ja kulut	56
2.5 Tutkimus- ja kehittämismenot	58
2.6 Rahoitustuotot ja -kulut	58
2.7 Tuloverot	59
2.8 Osakekohtainen tulos	62
3. AINEELLISET JA AINEETTOMAT HYÖDYKKEET	63
3.1 Aineelliset käyttöomaisuushyödykkeet	63
3.2 Käyttöoikeusomaisuuserät	64
3.3 Aineettomat hyödykkeet	67
3.4 Poistot ja arvonalentumiset	71
4. OPERATIIVISET VARAT JA VELAT	72
4.1 Myyntisaamiset ja muut saamiset	72
4.2 Vaihto-omaisuus	73
4.3 Ostovelat ja muut velat	73
4.4 Varaukset	74
5. PÄÄOMARAKENNE JA RAHOITUSERÄT	75
5.1 Rahoitusriskien ja pääoman hallinta	75
5.2 Rahoitusvarat ja -velat	77
5.3 Muut sijoitukset	80
5.4 Rahavarat	80
5.5 Oma pääoma	80
5.6 Ehdolliset velat ja vastuut	82
6. MUUT LIITETIEDOT	83
6.1 Yhdistelyperiaatteet ja konserniyritykset	83
6.2 Lähipiiritapahtumat	84
6.3 Hankitut ja myydyt liiketoiminnot	85
6.4 Tilinpäätöspäivän jälkeiset tapahtumat	85
EMOYHTIÖN TILINPÄÄTÖS	87
Emoyhtiön laaja tuloslaskelma	87
Emoyhtiön tase	88
Emoyhtiön rahavirtalaskelma	89
Laskelma emoyhtiön oman pääoman muutoksista	90
Emoyhtiön tilinpäätöksen liitetiedot	91
Voitonjakoehdotus	115
Toimintakertomuksen ja tilinpäätöksen allekirjoitukset	116
Tilintarkastuskertomus	117

Hallituksen toimintakertomus

Ratkaiseva vuosi: Kannattavuus parani, rahoitus turvattiin

Vuosi 2024 oli ratkaiseva yhtiön kannattavuuden ja uudelleenrahoituksen osalta. Koko vuoden kestänyt kannattavuuskäännös toi yhtiölle 0,7 miljoonan euron (-4,6) vertailukelpoisen liiketuloksen, joka oli 5,3 miljoonaa euroa parempi kuin vertailukaudella ja ensimmäinen positiivinen liiketulos kahteen vuoteen. Parantuneen kannattavuuden myötä yhtiö onnistui neuvottelemaan 23 miljoonan euron joukkovelkakirjalainansa takaisinmaksuehtojen muutoksista ja laina-ajan pidentämisestä.

Tilikauden vertailukelpoinen liikevaihto oli 50,9 miljoonaa euroa (54,2), mikä supistui vertailukauteen nähden 6,1 prosenttia. Liikevaihdon supistumista tapahtui molemmissa segmenteissä. Arvioitua vaikeampi markkinatilanne johti tulosvaroitukseen ja tulosohjeistuksen laskemiseen tilikauden vertailukelpoisen liikevaihdon osalta lokakuussa 2024.

Retail & Commerce -segmentin tilikauden vertailukelpoinen liikevaihto oli 38,6 miljoonaa euroa (40,5). Liikevaihdon heikentyminen johtui alavireisestä asiakaskysynnästä sekä viivästyksistä useiden merkittävien uusasiakashankkeiden päätöksenteossa. Toisella ja kolmannella vuosineljänneksellä toteutetut tehostamistoimet ajoivat koko yhtiön tulosparannusta. Segmentin kannattavuus parani merkittävästi, ja tilikauden vertailukelpoinen liiketulos oli 2,5 miljoonaa euroa (0,4).

Utilities-segmentin liikevaihto supistui tilikauden aikana ja se oli 12,2 miljoonaa euroa (13,7). Liikevaihdon kehitys oli pettymys ja siihen vaikuttivat viivästykset ohjelmistoliiketoiminnan asiakashankkeiden aloituksissa sekä heikko asiakaskysyntä konsultointiliiketoiminnassa. Tilikauden vertailukelpoinen liiketulos oli -1,8 miljoonaa euroa (-5,0). Merkittävä tulosparannus oli seurausta ohjelmistoliiketoiminnan tervehtymisestä sekä edellisen tilikauden lopulla toteutetuista tehostamis- ja säästötoimenpiteistä. Pitkäjänteinen työ Utilities-ohjelmistotuotteiden laadun kehittämisessä näkyi tilikaudella myös parantuneena asiakastyytyvyytenä.

Tilikauden päätteeksi yhtiö myi tanskalaisen terveydenhuollon ohjelmistoliiketoimintansa. Liiketoimintakaupan velaton hinta oli 4,0 miljoonaa euroa. Myydyn liiketoiminnan liikevaihto oli 2,0 miljoonaa euroa tilikaudella 2024. Kauppa oli looginen jatkumo yhtiön keskittymiselle energia-alan, vähittäiskaupan ja verkkokaupan valittuihin ratkaisuihin ja asiantuntijapalveluihin. Lisäksi kauppa mahdollistaa yhtiön velkaantuneisuuden ja rahoituskustannusten keventämisen.

Näkymät Solteqille keskeisillä toimialoilla pohjoismaisessa IT-markkinassa

Solteq pyrkii tuotekehityksellään ja asiantuntijapalveluillaan ratkaisemaan energiasektorin, kaupan alan ja sähköisen kaupankäynnin muuttuvia tarpeita Pohjoismaissa. Konsernin raportoivat liiketoimintasegmentit ovat Utilities sekä Retail & Commerce. Utilities-segmentti tarjoaa ohjelmistoratkaisuja ja asiantuntijapalveluita energiasektorille. Retail & Commerce -segmentti keskittyy kaupan alan ja sähköisen kaupankäynnin ohjelmistoratkaisuihin ja asiantuntijapalveluihin. Liiketoimintoja yhdistävät nopeasti etenevä digitaalinen murros sekä tarve entistä tehokkaammille ja älykkäämmille ydintoiminnoille. Yhtiö arvioi tarjoamansa kattavan hyvin ne toimialakohtaiset kehitystarpeet, joihin pohjoismaiset päättäjät ovat suuntaamassa IT-investointejaan lähivuosina.

Pohjoismaisella energiasektorilla kysyntää ohjelmistoratkaisuille ja asiantuntijapalveluille kiihdyttävät muutokset toimialan sääntelyssä, siirtymä uusiutuviin energiamuotoihin sekä kehittyvän teknologian luomat mahdollisuudet liiketoiminnan tehostamiselle. Utilities-segmentin liiketoiminta koostuu sekä asiantuntijapalveluista että ohjelmistoratkaisuista, joissa on huomioitu kattavasti sähkötoimialaa

koskevat sääntelymuutokset EU:ssa ja Pohjoismaissa. Tällaisia ovat muun muassa kansallisesti johdetut, keskitetyn tiedonvaihdon datahub-hankkeet sekä toimintamallien yhtenäistäminen mittauskäytännöissä sähkömarkkinoiden avautuessa. Yhtiö arvioi, että segmentin toimialakohtainen osaaminen sekä tarjoama luovat selkeän kilpailuedun pohjoismaisessa energiamarkkinassa.

Maailmantalouden yleinen epävarmuus luo epävarmuustekijöitä muun muassa korkean inflaation ja nousseen korkotason muodossa. Epävarmuudet vaikuttavat Pohjoismaissa heikentäen erityisesti Retail & Commerce -segmentin tarjoamaan kohdistuvaa kysyntää. Toisaalta kysynnän ajureina toimivat nopeasti etenevä digitalisaatio sekä tarve tietoturvalle, toimintavarmalle ja IT-arkkitehtuuriltaan yhteensopivalle tietojärjestelmien ekosysteemille.

Tulosohjeistus 2025

Vertailukelpoinen liikevaihto laskee hieman ja vertailukelpoinen liiketulos paranee selvästi. Vertailukelpoinen liikevaihto ilman myytyä terveydenhuollon ohjelmistoratkaisuihin perustuvaa liiketoimintaa oli 48 818 tuhatta euroa tilikaudella 2024. Vertailukelpoinen liiketulos oli 710 tuhatta euroa tilikaudella 2024.

Avainluvut

	2024	2023	Muutos-% 2024-2023	2022
Liikevaihto, TEUR	50 869	57 655	-11,8	68 426
Vertailukelpoinen liikevaihto, TEUR	50 869	54 183	-6,1	57 230
Käyttökate, TEUR	4 073	8 695	-53,2	5 555
Vertailukelpoinen käyttökate, TEUR	2 944	-1 662	277,1	608
Liiketulos, TEUR	1 809	-3 541	151,1	-4 406
Vertailukelpoinen liiketulos, TEUR	710	-4 575	115,5	-2 795
Tilikauden tulos, TEUR	-1 211	-5 380	77,5	-5 404
Osakekohtainen tulos, EUR	-0,06	-0,28	77,5	-0,28
Liiketulos, %	3,6	-6,1		-6,4
Vertailukelpoinen liiketulos, %	1,4	-8,4		-4,9
Omavaraisuusaste, %	30,9	30,4	*	30,3

* Vertailutieto on oikaistu, laskennalliset verosaamiset ja laskennalliset verovelat esitetään nettoperusteisesti. Vertailukaudella tieto esitettiin bruttoperusteisesti.

Liikevaihto ja tulos

Konsernin liikevaihto laski 11,8 prosenttia edellisvuoden vastaavaan ajankohtaan nähden ja oli 50 869 tuhatta euroa (57 655). Tammi-joulukuun liiketulos oli 1 809 tuhatta euroa (-3 541). Vertailukelpoinen liiketulos oli 710 tuhatta euroa (-4 575). Tulos ennen veroja oli -598 tuhatta euroa (-4 715), ja tammi-joulukuun tulos oli -1 211 tuhatta euroa (-5 380).

Retail & Commerce

Katsauskauden vertailukelpoinen liikevaihto oli 38 642 tuhatta euroa (40 486), missä laskua vertailukauteen oli 4,6 prosenttia. Vertailukelpoinen käyttökate oli 3 951 tuhatta euroa (2 315), ja vertailukelpoinen liiketulos oli 2 510 tuhatta euroa (449).

Segmentti tarjoaa ohjelmistoratkaisuja ja asiantuntijapalveluita kaupan alan ja sähköisen kaupankäynnin tarpeisiin. Vuonna 2024 segmentin liikevaihdosta 69,4 prosenttia tuli sähköisen kaupankäynnin ratkaisuksista ja asiantuntijapalveluista sekä 30,6 prosenttia kaupan alan ratkaisuksista ja asiantuntijapalveluista.

Yhtiö toteutti katsauskaudella Retail & Commerce -segmentin Commerce & Data -liiketoimintayksikköä sekä konsernihallintoa koskevan tehostamis- ja kustannussäästöohjelman. Ohjelman tavoitteena oli uudelleen organisoida ja tehostaa toimintoja kannattavuuden parantamiseksi. Säästö- ja vähennystoimenpiteitä toteutettiin sekä Suomessa että muissa konserniyhtiöissä, ja yhtiö arvioi saavuttavansa noin 3,4 miljoonan euron vuotuiset säästöt.

Osana tehostamis- ja kustannussäästöohjelmaa Suomessa toteutettiin muutosneuvottelut 6.5.–24.6.2024. Toteutuneiden irtisanoutumisten sekä irtisanomisten perusteella yhtiön henkilöstömäärä vähentyi Suomessa 24 työntekijän verran. Neuvotteluiden piirissä olivat Commerce & Data -yksikössä sekä konsernihallinnossa työskentelevä henkilöstö.

Yhtiö ilmoitti myyvänsä Retail & Commerce -segmenttiin kuuluvan, tanskalaisiin terveydenhuollon ohjelmistoihin perustuvan liiketoimintansa 18.11.2024. Kauppa toteutui joulukuun 2024 lopussa. Kauppa oli looginen jatkumo yhtiön keskittymiselle energia-alan, vähittäiskaupan ja verkkokaupan valittuihin ratkaisuihin ja asiantuntijapalveluihin.

Retail & Commerce -segmentin liiketoimintajohtajana ja johtoryhmän jäsenenä toiminut Jesper Boye ilmoitti 26.11.2024 eroavansa yhtiön palveluksesta. Yhtiön talousjohtaja Mikko Sairanen otti segmentin vetovastuun väliaikaisesti, ja yhtiö käynnisti toimenpiteet uuden Retail & Commerce -segmentistä vastaavan liiketoimintajohtajan palkkaamiseksi.

Utilities

Segmentin liikevaihto katsauskaudella oli 12 227 tuhatta euroa (13 697), missä laskua vertailukauteen oli 10,7 prosenttia. Vertailukelpoinen käyttökate oli -1 008 tuhatta euroa (-3 976), ja vertailukelpoinen liiketulos oli -1 800 tuhatta euroa (-5 024).

Segmentti tarjoaa ohjelmistoratkaisuja ja asiantuntijapalveluita energiasektorin tarpeisiin. Vuonna 2024 ohjelmistoratkaisut muodostivat 87,2 prosenttia ja asiantuntijapalvelut 12,8 prosenttia segmentin liikevaihdosta.

Jatkuvien tuottojen osuus segmentin liikevaihdosta oli 46,9 prosenttia ja ne koostuvat omien ohjelmistojen käyttöoikeus-, ylläpito- ja tukimaksuista. Jatkuvien ohjelmistoperusteisten tuottojen osuus kokonaisliikevaihdosta pyritään pitkällä aikavälillä nostamaan puoleen Utilities-segmentin liikevaihdosta.

Solteq Oyj:n Utilities-liiketoimintajohtajana ja johtoryhmän jäsenenä toiminut Jaakko Hirvensalo ilmoitti eroavansa yhtiön palveluksesta 3.4.2024. Hirvensalo jatkoi tehtävässään huhtikuun loppuun saakka, minkä jälkeen Solteq Oyj:n toimitusjohtaja Aarne Aktan otti vastaan myös Utilities-segmentin johtotehtävät.

Tase ja rahoitus

Taseen loppusumma oli tilikauden lopussa 52 039 tuhatta euroa (56 736). Likvidit varat olivat 3 281 tuhatta euroa (1 853). Yhtiöllä on 5 000 tuhannen euron valmiusluottolimiitti, josta oli tilikauden lopussa käytettynä 1 000 tuhatta euroa (1 000). Tämän lisäksi yhtiöllä on 2 000 tuhannen euron pankkiluottolimiitti, joka oli katsauskauden lopussa käyttämättä. Vertailukauden lopussa pankkiluottolimitistä oli käytettynä 698 tuhatta euroa. Tilikauden lopussa yhtiöllä oli Business Finland -tuotekehityslainaa 247 tuhatta euroa (329).

Konsernin korolliset velat olivat 23 743 tuhatta euroa (26 357).

Konsernin omavaraisuusaste oli 30,9 prosenttia (30,4).

Solteq laski 1.10.2020 liikkeelle nimellisarvoltaan 23,0 miljoonan euron suuruisen kiinteäkorkoisen senior-ehtoisen joukkovelkakirjalainan, josta yhtiön hallussa on 2,3 miljoonaa euroa. Laina erääntyy maksettavaksi 1.10.2026. Joukkovelkakirjalainaa voidaan lunastaa takaisin ennen lopullista eräpäivää.

Joukkovelkakirjalainan alkuperäinen eräpäivä oli 1.10.2024. Joukkovelkakirjalainan ehtoja muutettiin 13.9.2024 hyväksytyssä kirjallisessa menettelyssä siten, että:

- Ehtojen mukaista takaisinmaksupäivää (Final Maturity Date) pidennettiin 24 kuukaudella, jolloin uusi takaisinmaksupäivä on 1.10.2026;
- Joukkovelkakirjalainan kuponkikorkoa korotettiin 6,0 prosentista 10,0 prosenttiin 1.10.2024 alkaen;
- Ehtojen tarkoittamaa vapaaehtoista lunastusta (Voluntary Total Redemption) koskevaa lunastushintaa muutettiin korottamalla Joukkovelkakirjalainan lunastushintaa asteittain 100,0 prosentista 104,0 prosenttiin Joukkovelkakirjalainan pidennetyn maturiteetin aikana; ja
- Joukkovelkakirjalainan ehtoihin sisältyvän käyttöpääomailman (Working Capital Facility) sallittua enimmäismäärää alennettiin joko 7 miljoonaan euroon tai 90 prosenttiin käyttökatteesta sen mukaan, kumpi näistä on suurempi.

Joukkovelkakirjalainan ehdoissa on määritelty varojen jakoa ja muun kuin joukkovelkakirjalainan ehdoissa erikseen sallitun uuden velan ottamista koskevat taloudelliset kovenantit (Incurrence Covenant). Kovenantit edellyttävät, että yhtiön omavaraisuusaste tarkasteluhetkellä ylittää 27,5 prosenttia, korkokate (käyttökate/nettokorkokulut) ylittää suhdeluvun 3,00:1 ja konsernin korolliset nettovelat/käyttökate eivät ylitä suhdelukua 4:1. Varojen jakoa ja muun kuin joukkovelkakirjalainan

ehdoissa erikseen sallitun uuden velan ottamisen mahdollistavat taloudelliset kovenantit eivät täyty katsauskauden perusteella. Kovenanttiehtojen täyttymistä tarkastellaan aina viimeisimmän raportoidun 12 kuukauden ajanjakson perusteella. Edellä mainittujen lainan taloudellisten kovenanttiehtojen rikkoutumiset eivät sellaisenaan johda oikeuteen vaatia lainan välitöntä takaisinmaksua, vaan ne rajoittavat yhtiön varojen jakoa ja muun kuin joukkovelkakirjalainan ehdoissa erikseen sallitun uuden velan ottamista.

Lisätietoja joukkovelkakirjalainasta ja sen ehdot ovat saatavilla yhtiön verkkosivuilla.

Rahoitusvelkojen maturiteettijakauma on esitetty tämän tilinpäätöksen liitetiedossa 5.2.

Investoinnit, tutkimus ja kehitys

Katsauskauden nettoinvestoinnit olivat 1 519 tuhatta euroa (2 868). Katsauskaudella tai vertailukaudella ei tehty yrityshankintoihin liittyviä investointeja. Joulukuussa 2024 toteutetun tanskalaisen terveydenhuollon ohjelmistoratkaisuihin perustuvan liiketoimintakaupan vaikutus myyntihetkellä liikearvoon oli -1 954 tuhatta euroa. Vertailukaudella toukokuussa 2023 toteutetun Microsoft BC ja LS Retail -liiketoimintakaupan vaikutus myyntihetkellä liikearvoon oli -5 904 tuhatta euroa. Yhtiön olemassa olevien ohjelmistotuotteiden jatkokehittämiseen ja uusien ohjelmistotuotteiden kehityshankkeisiin investoitiin 0 tuhatta euroa (2 698). Muut investoinnit olivat 1 519 tuhatta euroa (170). Muut investoinnit pitävät sisällään vuokrattujen toimitilojen ja laitteiden vuokrasopimusten nettomuutoksen, 1 433 tuhatta euroa (170). Vertailukauden aikana yhtiö teki 3 955 tuhannen euron alaskirjaukset Utilities -liiketoimintaan sekä 3 520 tuhannen euron alaskirjaukset Retail & Commerce -liiketoimintaan liittyviin tuotekehitysaktivointeihin.

Kehittämismenoina on aktivoitu 0 tuhatta euroa (1 501) työsuhde-etuuksista aiheutuvia kuluja.

Yhtiö muutti joulukuussa 2023 toimintatapaansa tuotekehitystoiminnan osalta. Omien ohjelmistotuotteiden kehitys on osa jatkuvaa palvelua sekä vakimuotoista toimintaa, eivätkä näiden tuotekehitykseen liittyvät kulut täytä enää aktivoinnin edellytyksiä. Tuotekehityskulujen aktivoinnit lopetettiin tilikauden 2023 viimeisen vuosineljänneksen aikana ja vuonna 2024 aikana yhtiö on käsitellyt tuotekehityskustannuksia osana tuloslaskelman kulueriä.

Poistot ja arvonalentumiset

Katsauskauden poistot ja arvonalentumiset yhteensä olivat 2 265 tuhatta euroa (12 236), joista toimitilojen osuus oli 1 422 tuhatta euroa (1 647).

Henkilöstö

Solteqin palveluksessa oli tilikauden lopussa 390 (478) vakinaisessa työsuhteessa olevaa henkilöä.

Konsernin henkilöstöä kuvaavat tunnusluvut

	2024	2023	2022
Keskimääräinen henkilömäärä tilikaudella	435	541	635 *
Tilikauden palkat ja palkkiot, TEUR	29 007	33 570	37 273

* Vertailukausien tiedot oikaistu.

Liiketoimet lähipiirin kanssa

Solteq-konsernin lähipiiriin kuuluvat hallitus, toimitusjohtaja sekä konsernin johtoryhmä sekä heidän IAS24 -standardin mukaiset lähipiirihenkilöt ja -yhteisöt. Lähipiiritapahtumat ja niiden euromääräiset summat on esitetty liitetiedossa 6.2.

Osakkeet, osakkeenomistajat ja omat osakkeet

Solteq Oyj:n osakepääoma 31.12.2024 oli 1 009 154,17 euroa ja osakkeiden lukumäärä oli 19 396 501. Osake on nimellisarvoton. Kaikilla osakkeilla on samanlainen oikeus osinkoon ja yhtiön varoihin. Osakkeita koskee yhtiöjärjestyksen lunastuslauseke.

Tilikauden päättyessä Solteq Oyj:n hallussa ei ollut omia osakkeita.

Vaihto ja kurssi

Tilikauden aikana Solteq Oyj:n osakkeiden vaihto Nasdaq Helsinki Oy:ssä oli 4,3 miljoonaa osaketta (4,5) ja 3,1 miljoonaa euroa (4,9). Tilikauden ylin kurssinoteeraus oli 0,99 euroa ja alin 0,54 euroa. Painotettu osakekohtainen keskimurssi oli 0,73 euroa ja päätöskurssi 0,61 euroa. Yhtiön osakekannan markkina-arvo tilikauden lopussa oli 11,8 miljoonaa euroa (14,7).

Omistus

Solteqilla oli katsauskauden päättyessä yhteensä 6 472 osakkeenomistajaa (7 060). Solteqin kymmenen suurinta osakkeenomistajaa omistivat 10 494 tuhatta osaketta eli heidän hallussaan oli 54,1 prosenttia yhtiön osake- ja äänimäärästä. Solteq Oyj:n hallituksen jäsenet, toimitusjohtaja ja johtoryhmä omistivat 170 tuhatta (94) yhtiön osaketta 31.12.2024. Lisätietoja johdon omistuksista yhtiön kotisivuilta www.solteq.com.

Osakkeenomistuksen jakauma ja tiedot osakkeenomistajista

Omistusjakauma sektoreittain 31.12.2024

	Omistajien määrä		Osakkeita ja ääniä	
	kpl	%	kpl	%
Yritykset	191	2,95	4 418 442	22,78
Rahoitus- ja vakuutuslaitokset	9	0,14	1 273 966	6,57
Julkisyhteisöt	3	0,05	5 196 890	26,79
Kotitaloudet	6 245	96,49	8 224 110	42,40
Voittoa tavoittelemattomat yhteisöt	2	0,03	231	0,00
Ulkomaiset omistajat	15	0,23	282 862	1,46
Kaikki yhteensä	6 472	100,00	19 396 501	100,00
joista hallintarekisteröityjä	7	0,11	333 297	1,72

Omistusjakauma suuruusluokittain 31.12.2024

Osakkeiden määrä	Omistajien määrä		Osakkeita ja ääniä	
	kpl	%	kpl	%
1 - 100	2 252	34,80	103 934	0,54
101 - 1 000	3 088	47,71	1 276 185	6,58
1 001 - 10 000	1 001	15,47	2 895 923	14,93
10 001 - 100 000	114	1,76	3 297 902	17,00
100 001 - 1 000 000	13	0,20	4 430 098	22,84
1 000 000 -	4	0,06	7 392 459	38,11
Yhteensä	6 472	100,00	19 396 501	100,00
joista hallintarekisteröityjä	7	0,11	333 297	1,72

Suurimmat osakkeenomistajat 31.12.2024

	Osakkeita ja ääniä	
	kpl	%
1. Profiz Business Solution Oy	2 195 569	11,32
2. Keskinäinen Työeläkevakuutusyhtiö Elo	2 000 000	10,31
3. Keskinäinen Eläkevakuutusyhtiö Ilmarinen	1 651 293	8,51
4. Keskinäinen Työeläkevakuutusyhtiö Varma	1 545 597	7,97
5. Sr Aktia Capital	770 000	3,97
6. Aalto Seppo Tapio	625 000	3,22
7. Saadetdin Ali	602 216	3,10
8. Sr Säästöpankki Pienyhtiöt	500 000	2,58
9. Incedo Oy	304 001	1,57
10. Kelhu Markku Juhani	300 000	1,55
10 suurinta osakkeenomistajaa yhteensä	10 493 676	54,10
Hallintarekisteröidyt yhteensä	333 297	1,72
Muut	8 569 528	44,18
Yhteensä	19 396 501	100,00

Varsinainen yhtiökokous

Solteq Oyj:n varsinainen yhtiökokous pidettiin 27.3.2024. Yhtiökokous vahvisti tilinpäätöksen tilikaudelta 1.1.–31.12.2023 sekä myönsi vastuuvapauden tilikaudella toimineelle toimitusjohtajalle ja hallituksen jäsenille.

Hallituksen esityksen mukaan päätettiin, että osinkoa 31.12.2023 päättyneeltä tilikaudelta ei jaeta.

Yhtiökokous hyväksyi palkitsemisraportin vuodelta 2023 sekä vahvisti muutetun palkitsemispolitiikan.

Yhtiökokous hyväksyi hallituksen ehdotuksen yhtiöjärjestyksen 1 §:n ja 11 §:n muuttamisesta siten, että yhtiön kotipaikka on Espoo ja että yhtiökokous voidaan pitää yhtiön kotipaikan lisäksi Helsingissä tai Vantaalla.

Yhtiökokous valtuutti hallituksen päättämään maksullisesta tai maksuttomasta osakeannista sekä optio-oikeuksien ja muiden osakeyhtiölain 10 luvun 1 §:n mukaisten erityisten oikeuksien antamisesta seuraavasti:

Valtuutuksen nojalla annettavien osakkeiden tai oikeuksien lukumäärä voi olla yhteensä enintään 2 000 000 kappaletta. Valtuutus koskee sekä uusien osakkeiden ja oikeuksien antamista että yhtiön omien osakkeiden luovuttamista. Uudet osakkeet ja oikeudet voidaan antaa ja yhtiöllä olevat omat osakkeet luovuttaa osakkeenomistajien merkintäetuoikeudesta poiketen suunnatulla osakeannilla, jos siihen on yhtiön kannalta painava taloudellinen syy, kuten yhtiön pääomarakenteen kehittäminen, yrityskauppojen tai muiden yhtiön liiketoiminnan kehittämiseen liittyvien järjestelyiden toteuttaminen. Valtuutusta ei voida käyttää yhtiön kannustinjärjestelmien toteuttamiseen. Valtuutus sisältää hallitukselle oikeuden päättää kaikista muista osakeanteihin ja erityisten oikeuksien antamiseen liittyvistä ehdoista mukaan lukien merkintähinnasta ja merkintähinnan maksamisesta paitsi rahalla myös kokonaan tai osittain muulla omaisuudella (apporttiomaisuus) tai käyttämällä merkitsijällä olevaa saatavaa merkintähinnan kuittaamiseen ja merkitsemisestä yhtiön taseeseen. Valtuutus on voimassa seuraavaan varsinaiseen yhtiökokoukseen saakka, kuitenkin enintään 30.4.2025 asti. Valtuutus kumoaa varsinaisen yhtiökokouksen 2023 tekemän vastaavan päätöksen.

Yhtiökokous valtuutti hallituksen päättämään yhtiön omien osakkeiden hankkimisesta. Valtuutuksen nojalla hankittavien omien osakkeiden lukumäärä voi olla enintään 500 000 kappaletta. Hankkiminen voi tapahtua yhdessä tai useammassa erässä. Omia osakkeita voidaan hankkia vain yhtiön vapaalla omalla pääomalla. Omia osakkeita voidaan hankkia muutoin kuin osakkeenomistajien omistamien osakkeiden suhteessa (suunnattu hankkiminen). Osakkeiden hankintahinta on vähintään yhtiön osakkeesta hankintahetkellä säännellyllä markkinalla tapahtuvassa kaupankäynnissä maksettu alin hinta ja enintään hankintahetkellä säännellyllä markkinalla tapahtuvassa kaupankäynnissä maksettu korkein hinta. Yhtiön omia osakkeita voidaan hankkia käytettäväksi yhtiön pääomarakenteen kehittämiseen, yrityskauppojen tai muiden yhtiön liiketoiminnan kehittämiseen liittyvien järjestelyiden toteuttamiseen tai osana yhtiön kannustinjärjestelmien toteuttamista. Valtuutus on voimassa seuraavaan varsinaiseen yhtiökokoukseen saakka, kuitenkin enintään 30.4.2025 asti. Valtuutus kumoaa varsinaisen yhtiökokouksen 2023 tekemän vastaavan päätöksen.

Yhtiökokous valtuutti hallituksen päättämään yhtiön omien osakkeiden pantiksi ottamisesta. Hallitus voi päättää omien osakkeiden pantiksi ottamisesta (suunnatusti) yrityskauppojen tai muiden yhtiön liiketoiminnan järjestelyiden toteuttamisen yhteydessä. Pantiksi ottaminen voi tapahtua yhdessä tai useammassa erässä. Pantiksi otettavien osakkeiden lukumäärä voi olla yhteensä enintään 2 000 000 kappaletta. Hallitus päättää muut ehdot pantiksi ottamiseen liittyen. Valtuutus on voimassa seuraavaan

varsinaiseen yhtiökokoukseen saakka, kuitenkin enintään 30.4.2025 asti. Valtuutus kumoaa varsinaisen yhtiökokouksen 2023 tekemän vastaavan päätöksen.

Hallitus ja tilintarkastaja

Yhtiökokouksessa 27.3.2024 vahvistettiin hallituksen jäsenten lukumääräksi seitsemän. Yhtiökokous päätti valita hallituksen jäseniksi osakkeenomistajien nimitystoimikunnan ehdottamat henkilöt: Markku Pietilä, Katarina Cantell, Panu Porkka, Anni Sarvaranta, Mika Sutinen, Esko Mertsalmi ja Lotta Airas.

Hallitus valitsi yhtiökokouksen jälkeen pitämässään järjestäytymiskokouksessa puheenjohtajakseen uudelleen Markku Pietilän.

Tarkastusvaliokunnan jäseniksi valittiin Mika Sutinen, Katarina Cantell ja Markku Pietilä. Tarkastusvaliokunnan puheenjohtajana toimii Mika Sutinen.

Yhtiökokous päätti hallituksen ehdotuksen mukaisesti, että tilintarkastajaksi valitaan tilintarkastusyhteisö PricewaterhouseCoopers Oy. PricewaterhouseCoopers Oy on ilmoittanut, että päävastuullisena tilintarkastajana toimii KHT, KRT Tiina Puukkonieni. PricewaterhouseCoopers Oy valittiin suorittamaan myös yhtiön kestävyysraportoinnin varmentaminen tilikaudella 2024, ja päävastuullisena kestävyysraportoinnin varmentajana toimisi KHT, KRT Tiina Puukkonieni. Yhtiö ei kuitenkaan tilikauden 2024 osalta ole velvollinen laatimaan kestävyysraporttia, koska tilikauden aikana yhtiössä tapahtuneiden muutosten seurauksena vaadittavat raja-arvot eivät täyty. Yhtiö on päättänyt, ettei se laadi tilikaudelta 2024 kirjanpitolain 7. luvussa tarkoitettua kestävyysraporttia.

Tilikauden muut tapahtumat

Solteq tiedotti 25. tammikuuta osakkeenomistajien nimitystoimikunnan ehdotukset vuoden 2024 varsinaiselle yhtiökokoukselle. Solteq Oyj:n osakkeenomistajien nimitystoimikunta ehdotti 27.3.2024 järjestettäväksi suunnitellulle varsinaiselle yhtiökokoukselle, että yhtiön hallitukseen valitaan seitsemän (7) jäsentä ja että nykyiset hallituksen jäsenet – Markku Pietilä, Katarina Cantell, Panu Porkka, Anni Sarvaranta, Mika Sutinen ja Esko Mertsalmi – valittaisiin uudelleen ja että hallituksen uudeksi jäseneksi valitaan Lotta Airas. Hallituksen jäsenten toimikausi päättyy vuoden 2025 varsinaisen yhtiökokouksen päättyessä.

Solteq tiedotti 2. helmikuuta muutoksista Solteq Oyj:n johtoryhmän kokoonpanossa 2. helmikuuta 2024 alkaen. Muutoksen myötä yhtiön talousjohtajana ja johtoryhmän jäsenenä vuodesta 2019 lähtien toiminut Kari Lehtosalo jättää tehtävänsä yhteisellä sopimuksella. Solteq Oyj:n hallitus nimitti yhtiön uudeksi talousjohtajaksi OTM Mikko Sairasen (s. 1985), joka jatkaa nimityksen jälkeen myös yhtiön lakiasiaintohtajana.

Solteq tiedotti 3. huhtikuuta muutoksista Solteq Oyj:n johtoryhmässä. Solteq Oyj:n Utilities-liiketoimintajohtaja ja johtoryhmän jäsen Jaakko Hirvensalo ilmoitti eroavansa yhtiön palveluksesta. Hirvensalo jatkoi tehtävässään ja johtoryhmän jäsenenä huhtikuun 2024 loppuun saakka. Yhtiö käynnisti välittömästi toimenpiteet uuden Utilities-segmentistä vastaavan liiketoimintajohtajan palkkaamiseksi.

Solteq tiedotti 24. huhtikuuta uudistaneensa vertailukelpoisen käyttökäteen ja liikevoiton määritelmät ja julkaisi niitä koskevat uudet luvut vuodelta 2023. Yhtiö on muuttanut vertailukelpoisen käyttökäteen ja vertailukelpoisen liikutuloksen määritelmää ja lisännyt merkittävät muutokset tuotekehitysaktiivoinneissa ja niihin liittyvissä poistoissa vertailukelpoisuuteen vaikuttaviksi eriksi. Vertailukelpoisen liikevaihdon määritelmä pysyy samana.

Solteq tiedotti 30. huhtikuuta Solteq Oyj:n toimitusjohtaja Aarne Aktanin ottavan vastuulleen nykyisten tehtävien lisäksi Utilities-segmentin liiketoiminnan johtamisen.

Solteq tiedotti 30. huhtikuuta käynnistäneensä tehostamis- ja kustannussäästöohjelman, jolla tavoitellaan noin 3,5 miljoonan euron vuotuisia säästöjä. Tehostamis- ja kustannussäästöohjelma koskee Retail & Commerce -segmentin Commerce & Data -liiketoimintayksikköä sekä konsernihallintoa. Tavoitteena on uudelleen organisoida ja tehostaa toimintoja kannattavuuden parantamiseksi.

Solteq tiedotti 24. kesäkuuta saaneensa tehostamis- ja kustannussäästöohjelman päätökseen. Solteqin Retail & Commerce -segmentin Commerce & Data -liiketoimintayksikköä sekä konsernihallintoa koskeva tehostamis- ja kustannussäästöohjelma on saatu päätökseen. Yhtiö toteuttaa säästö- ja vähennystoimenpiteitä sekä Suomessa että muissa konserniyhtiöissä ja arvioi saavuttavansa noin 3,4 miljoonan euron vuotuiset säästöt. Vuotuisista kustannussäästöistä ennakoidaan toteutuvan noin kolmannes vuodelle 2024.

Solteq tiedotti 2. elokuuta ennakkotietoja toisesta neljänneksestään ja tiedotti harkitsevansa kirjallisen menettelyn käynnistämistä 23 miljoonan euron joukkovelkakirjalainan takaisinmaksupäivän pidentämiseksi.

Solteq tiedotti 21. elokuuta käynnistävänsä kirjallisen menettelyn 1.10.2024 erääntyvän 23 miljoonan euron joukkovelkakirjalainansa ehtojen muuttamiseksi.

Solteq tiedotti 6. syyskuuta, että Solteq Oyj:n osakkeenomistajien nimitystoimikunnan jäsenet on nimetty.

Solteq tiedotti 13. syyskuuta, että Solteq Oyj:n joukkovelkakirjalainan ehtojen muuttaminen on hyväksytty kirjallisessa menettelyssä.

Solteq tiedotti 23. lokakuuta laskevansa ohjeistustaan vuoden 2024 vertailukelpoisen liikevaihdon osalta. Uusi tulosohjeistus vuodelle 2024 on: Yhtiö odottaa vertailukelpoisen liikevaihdon supistuvan vertailukaudesta ja liiketuloksen olevan positiivinen. Vertailukelpoinen liikevaihto oli 54 183 tuhatta euroa tilikaudella 2023. Yhtiön aikaisempi tulosohjeistus vuodelle 2024 oli: Yhtiö odottaa vertailukelpoisen liikevaihdon kasvavan ja liiketuloksen olevan positiivinen. Vertailukelpoinen liikevaihto oli 54 183 tuhatta euroa tilikaudella 2023.

Solteq tiedotti 24. lokakuuta korjaavansa osavuositarkastuksessa 1.1.-30.9.2024 julkaisemaansa rahavirtalaskelmaa liiketoiminnan rahavirran sekä rahoituksen rahavirran osalta.

Solteq tiedotti 5. marraskuuta tulosjulkistamisajankohdat vuonna 2025.

Solteq tiedotti 18. marraskuuta myyvänsä tanskalaisen terveydenhuollon ohjelmistoratkaisuihin perustuvan liiketoimintansa. Solteq-konsernin tanskalainen tytäryhtiö, Solteq Denmark A/S, on allekirjoittanut 18.11.2024 sopimuksen terveydenhuollon ohjelmistoratkaisuihin perustuvan liiketoiminnan myymisestä Confirma Softwarelle. Liiketoiminnan nettovelaton kauppahinta on neljä miljoonaa euroa, joka maksetaan täytäntöönpanon yhteydessä.

Solteq tiedotti 26. marraskuuta muutoksista Solteq Oyj:n johtoryhmässä. Solteq Oyj:n Retail & Commerce -segmentin liiketoimintajohtajana ja johtoryhmän jäsenenä toiminut Jesper Boye ilmoitti erostaan. Hän jätti nykyiset tehtävänsä Retail & Commerce -segmentin johdossa heti mutta jatkoi yhtiön palveluksessa vuoden 2024 loppuun saakka. Solteq Oyj:n hallitus osoitti Retail & Commerce -segmentin

väliaikaisen vetovastuun yhtiön talousjohtaja Mikko Sairaselle, joka otti uudet tehtävänsä vastaan nykyisten vastuidensa rinnalle. Yhtiö käynnisti toimenpiteet uuden Retail & Commerce -segmentistä vastaavan liiketoimintajohtajan palkkaamiseksi.

Tilikauden jälkeiset tapahtumat

Solteq tiedotti 21. tammikuuta 2025 joukkovelkakirjojen takaisinostosta ja mitätöinnistä. Solteq Oyj ilmoittaa ostoneensa takaisin ulkona olevia, vuonna 2026 erääntyviä velkakirjojaan 2,3 miljoonan euron edestä. Hallitus on päättänyt mitätöidä hankitut velkakirjat. Joukkovelkakirjalainan (ISIN FI4000442264) maksamatta oleva summa on hankittujen joukkovelkakirjojen mitätöinnin jälkeen 20,7 miljoonaa euroa.

Solteq tiedotti 24. tammikuuta 2025 osakkeenomistajien nimitystoimikunnan ehdotukset vuoden 2025 varsinaiselle yhtiökokoukselle. Solteq Oyj:n osakkeenomistajien nimitystoimikunta ehdottaa 27.3.2025 järjestettäväksi suunnitellulle varsinaiselle yhtiökokoukselle, että yhtiön hallitukseen valitaan seitsemän (7) jäsentä ja että nykyiset hallituksen jäsenet – Markku Pietilä, Lotta Airas, Anni Sarvaranta, Mika Sutinen ja Esko Mertsalmi – valittaisiin uudelleen ja että hallituksen uudeksi jäseneksi valitaan Lotta Kopra sekä Markus Huttunen. Katarina Cantell ja Panu Porkka ovat ilmoittaneet olevansa estyneitä jatkamaan tehtäviään hallituksen jäseninä. Hallituksen jäsenten toimikausi päättyy vuoden 2026 varsinaisen yhtiökokouksen päättyessä.

Yhtiön johdolla ei ole tiedossaan muita olennaisia tilikauden jälkeisiä tapahtumia, jotka olisivat vaikuttaneet tämän toimintakertomuksen laadintaan.

Toiminnan jatkuvuuden periaate

Yhtiön johto on toiminnan jatkuvuuden periaatetta arvioidessaan huomionnut yhtiön rahoitukseen liittyvät riskit. Solteq-konsernin velkarahoituksen keskeiset elementit ovat kiinteäkorkoinen joukkovelkakirjalaina sekä pankki- ja valmiusluottolimiitit.

Solteq laski 1.10.2020 liikkeelle nimellisarvoltaan 23,0 miljoonan euron suuruisen kiinteäkorkoisen vakuudettoman senior-ehtoisen joukkovelkakirjalainan. Liikkeeseen lasketusta joukkovelkakirjalainan 23,0 miljoonaa euron määrästä 2,3 miljoonaa euroa oli yhtiön omistuksessa 31.12.2024. Joukkovelkakirjalainan ehtoja muutettiin 13.9.2024 hyväksytyssä kirjallisessa menettelyssä siten, että joukkovelkakirjalaina erääntyy maksettavaksi 1.10.2026. Pankki- ja valmiusluottolimiitit ovat yhteensä 7,0 miljoonaa euroa. Niihin liittyvät taloudelliset kovenantit on kiinnitetty joukkovelkakirjalainan ehtoihin.

Joukkovelkakirjalainan ehdoissa on määritelty varojen jakoa ja muun kuin joukkovelkakirjalainan ehdoissa erikseen sallitun uuden velan ottamista koskevat taloudelliset kovenantit (Incurrence Covenant). Kovenantit edellyttävät, että yhtiön omavaraisuusaste tarkasteluhetkellä ylittää 27,5 prosenttia, korkokate (käyttökate/nettokorkokulut) ylittää suhdeluvun 3,00:1 ja konsernin korolliset nettovelat/käyttökate eivät ylitä suhdelukua 4:1. Varojen jaon ja muun kuin joukkovelkakirjalainan ehdoissa erikseen sallitun uuden velan ottamisen mahdollistavat taloudelliset kovenantit eivät täyty katsauskauden perusteella. Kovenanttiehtojen täyttymistä tarkastellaan aina viimeisimmän raportoidun 12 kuukauden ajanjakson perusteella. Edellä mainittujen lainan taloudellisten kovenanttiehtojen rikkoutumiset eivät sellaisenaan johda oikeuteen vaatia lainan välitöntä takaisinmaksua, vaan ne rajoittavat yhtiön varojen jakoa ja muun kuin joukkovelkakirjalainan ehdoissa erikseen sallitun uuden velan ottamista.

Yhtiön johto on toiminnan jatkuvuutta arvioidessaan huomionut tilikauden 2024 aikana tehtyjen toimenpiteiden vaikutukset, yhtiön taloudellisen suoriutumisen katsauskaudella 1-12/2024, taloudelliset ennusteet sekä rahoitukseen liittyvät riskit sekä joukkovelkakirjalainan ehtoihin tehdyt muutokset ja muut yhtiön käytössä olevat rahoitusinstrumentit.

Edellä mainitut toimenpiteet ja riskit huomioiden yhtiön johto arvioi yhtiön liiketoiminnan jatkuvan ja riskin rahoituksen riittämättömyydestä olevan pieni. Näin ollen yhtiön johto on katsonut perustelluksi laatia tilinpäätöksen toiminnan jatkuvuuden periaatteen mukaisesti.

Riskit ja epävarmuustekijät

Johdon näkemyksen mukaan yhtiön liiketoimintaan ja rahoitusasemaan kohdistuvat olennaiset epävarmuustekijät ja riskit lähitulevaisuudessa liittyvät yleiseen taloudelliseen epävarmuuteen, yhtiön tarjoamien palveluiden asiakaskysyntään sekä rahoitusmarkkinoiden tilanteeseen.

Heikentynyt taloustilanne, inflaatio, rahoituskustannusten nousu ja muut välilliset vaikutukset voivat edelleen heikentää asiakasyritysten investointeja yhtiön tarjoamiin tuotteisiin ja palveluihin niin lyhyellä kuin pidemmällä tähtäimellä. Turvallisuustilanteen heikentyminen kasvattaa riskiä kyberhyökkäyksille ja muille häiriöille yhteiskunnassa, joilla saattaa olla vaikutuksia yhtiön liiketoimintaan.

Muut keskeiset epävarmuustekijät ja riskit liittyvät taserakenteen muutosten hallintaan, liikevaihdon perustana olevien kauppajen ajoitukseen ja hinnoitteluun, kustannustason muutoksiin, yhtiön omien tuotteiden kehittämiseen ja niiden kaupallistamiseen sekä yhtiön kykyyn hallita laajoja sopimus- ja toimituskokonaisuuksia.

Yhtiön liiketoiminnan kannalta keskeisimpiä riskejä ja epävarmuustekijöitä seurataan säännöllisesti osana hallitus- ja johtoryhmätyöskentelyä. Lisäksi yhtiöllä on hallituksen perustama tarkastusvaliokunta, jonka tehtäviin kuuluu yhtiön taloudellisen ja rahoitustilanteen seuranta.

Hallituksen esitys jakokelpoisten varojen käsittelyksi

Tilikauden 2024 lopussa konsernin emoyhtiön jakokelpoinen oma pääoma on 16 003 662,72 euroa. Solteq Oyj:n hallitus esittää varsinaiselle yhtiökokoukselle, että tilikaudelta 2024 ei jaeta osinkoa.

Hallitus katsoo, ettei osingonjaolle tai muulle varojen jaolle ole taloudellisia edellytyksiä. Yhtiön joukkovelkakirjalainan ehtojen mukaan varojen jako aiheuttaisi luottojen eräännyttämisperusteen. Joukkovelkakirjalainan kovenanttiehdot eivät salli osingonjakoa tilikauden 2024 perusteella.

Yhtiön taloudellisessa asemassa ei tilikauden päättymisen jälkeen ole tapahtunut olennaisia muutoksia.


Selvitys hallinto- ja ohjausjärjestelmästä

Selvitys hallinto- ja ohjausjärjestelmästä annetaan erillisenä kertomuksena osana vuosikertomusta.

Vapaaehtoiset vastuullisuustiedot

Yhtiö julkaisee vapaaehtoiset vastuullisuustiedot erillisenä julkaisuna vuosikertomuksen julkaisun yhteydessä.

Tunnusluvut

Kuva: Konsta Punkka
Käyttöoikeus myönnetty 

Konsernin tunnusluvut

Taloudellista kehitystä kuvaavat tunnusluvut	2024	2023	2022	2021	2020
Liikevaihto, MEUR	50,9	57,7	68,4	69,1	60,5
Liikevaihdon muutos, %	-11,8	-15,7	-0,9	14,2	3,7
Liiketulos, MEUR	1,8	-3,5	-4,4	7,1	5,4
% liikevaihdosta	3,6	-6,1	-6,4	10,3	8,9
Tulos ennen veroja, MEUR	-0,6	-4,7	-6,6	5,2	2,7
% liikevaihdosta	-1,2	-8,2	-9,6	7,6	4,5
Oman pääoman tuotto, %	-7,3	-27,1	-21,4	15,0	7,8
Sijoitetun pääoman tuotto, %	5,7	-5,0*	-6,9	13,0	9,1
Omavaraisuusaste, %	30,9	30,4*	30,3	36,9	35,5
Nettoinvestoinnit taseen pysyviin vastaaviin, MEUR	1,5	2,9	9,2	7,1	5,5
% liikevaihdosta	3,0	5,0	13,5	10,3	9,0
Tutkimus- ja kehittämismenot, MEUR	0,0	2,4	3,7	2,8	3,0
% liikevaihdosta	0,0	4,1	5,4	4,1	5,0
Nettovelka, MEUR	20,5	24,5	31,4	25,9	26,5
Nettovelkaantumisaste (Net Gearing), %	128,3	142,3	139,4	92,6	99,9
Henkilöstö keskimäärin tilikauden aikana **	435	541	635	605	568
Osakekohtaiset tunnusluvut	2024	2023	2022	2021	2020
Osakekohtainen tulos, EUR	-0,06	-0,28	-0,28	0,21	0,10
Osakekohtainen oma pääoma, EUR	0,82	0,89	1,16	1,44	1,37
Osakekohtainen osinko, EUR	0,00	0,00	0,00	0,00	0,15
Osinko tuloksesta, %	0,0	0,0	0,0	0,0	146,3
Efekttiivinen osinkotuotto, %	0,0	0,0	0,0	0,0	5,4
Hinta/voitto -suhde (P/E-luku)	-9,8	-2,7	-4,4	22,1	27,3
Osakkeen ylin kurssi, EUR	0,99	1,80	4,94	7,16	3,7
Osakkeen alin kurssi, EUR	0,54	0,68	1,15	2,56	0,96
Tilikauden keskipurssi, EUR	0,73	1,08	2,81	5,08	1,95
Osakekannan markkina-arvo, TEUR	11 832	14 741	23 858	90 776	54 058
Osakkeiden vaihto, 1 000 kpl	4 340	4 486	13 024	25 148	6 720
Osakkeiden vaihto, %	22,4	23,1	67,1	129,7	34,8
Osakkeiden osakeantioikaistun lukumäärän painotettu keskiarvo tilikauden aikana, 1 000 kpl	19 397	19 397	19 397	19 382	19 307
Osakkeiden osakeantioikaistun lukumäärä tilikauden lopussa, 1 000 kpl	19 397	19 397	19 397	19 397	19 307

* Vertailutieto on oikaistu, laskennalliset verosaamiset ja laskennalliset verovelat esitetään nettoperusteisesti. Vertailukaudella tieto esitettiin bruttoperusteisesti.

** Vertailukausien tiedot oikaistu.

Tunnuslukujen laskentaperiaatteet

Oman pääoman tuotto, %:

$$\frac{\text{Tilikauden tulos (12 kk rullaava)}}{\text{Oma pääoma keskimäärin kauden aikana}} \times 100$$

Sijoitetun pääoman tuotto, %:

$$\frac{\text{Tilikauden tulos rahoituserien jälkeen + Rahoituskulut (12 kk rullaava)}}{\text{Taseen loppusumma - Korottomat velat keskimäärin kauden aikana}} \times 100$$

Omavaraisuusaste, %:

$$\frac{\text{Oma pääoma}}{\text{Taseen loppusumma - Sopimuksiin perustuvat velat}} \times 100$$

Nettovelka:

Korolliset velat – Rahavarat

Nettovelkaantumisaste, %:

$$\frac{\text{Korolliset velat - Rahavarat}}{\text{Oma pääoma}} \times 100$$

Osakekohtainen tulos:

$$\frac{\text{Tilikauden tulos -/+ Määräysvallattomien omistajien osuus}}{\text{Osakkeiden kappalemäärä keskimäärin}}$$

Laimennettu osakekohtainen tulos:

$$\frac{\text{Tilikauden tulos -/+ Määräysvallattomien omistajien osuus}}{\text{Osakkeiden kappalemäärä keskimäärin lisättynä vuoden lopun optioiden määrällä}}$$

Osakekohtainen oma pääoma:

$$\frac{\text{Taseen oma pääoma}}{\text{Osakkeiden kappalemäärä}}$$

Osakekohtainen osinko:

$$\frac{\text{Tilikauden osinko}}{\text{Osakkeiden lukumäärä tilinpäätöspäivänä}}$$

Osinko tuloksesta, %:

$$\frac{\text{Osakekohtainen osinko}}{\text{Osakekohtainen tulos}} \times 100$$

Efektiiivinen osinkotuotto, %:

$$\frac{\text{Osakekohtainen osinko}}{\text{Tilikauden päätöskurssi}} \times 100$$

Hinta/tulos-suhde (P/E-luku)

$$\frac{\text{Tilikauden päätöskurssi}}{\text{Osakekohtainen tulos}} \times 100$$

Osakekannan markkina-arvo

Osakkeiden laimentamaton lukumäärä tilinpäätöspäivänä x Tilikauden päätöskurssi

Käyttökate:

Liiketulos + Poistot ja arvonalentumiset

Jatkuvien tuottojen osuus Utilities-segmentin kokonaisliikevaihdosta:

Jatkuvat tuotot ohjelmistoista

Utilities-segmentin kokonaisliikevaihto

Solteq -konsernin taloudellisessa raportoinnissa käytettävät vaihtoehtoiset tunnusluvut

Solteq esittää vaihtoehtoisia tunnuslukuja kuvatakseen liiketoimintansa taloudellista kehitystä ja parantaakseen vertailukelpoisuutta eri katsauskausien välillä. Vaihtoehtoisia tunnuslukuja ei tule pitää korvaavina mittareina verrattuna IFRS-tilinpäätösnormistossa määriteltyihin tunnuslukuihin.

Solteqin käyttämiä vaihtoehtoisia tunnuslukuja ovat liiketulos, käyttökate, omavaraisuusaste, nettovelkaantumisaste, oman pääoman tuotto, sijoitetun pääoman tuotto ja nettovelka ja jatkuvien tuottojen osuus Utilities -segmentin kokonaisliikevaihdosta. Näiden tunnuslukujen laskentaperiaatteet on esitetty edellä.

Vertailukelpoisuuteen vaikuttavat erät:

Varsinaiseen liiketoimintaan kuulumattomat liiketapahtumat tai rahavirtaan vaikuttamattomat arvostuserät, joilla on merkittävä vaikutus kauden tuloslaskelmaan, on oikaistu vertailukelpoisuuteen vaikuttavina erinä. Näitä kertaluonteisista tapahtumista aiheutuvia eriä voivat olla muun muassa:

- merkittävät rakennejärjestelyt ja niihin liittyvät rahoituserät
- omaisuuden arvonalentumiset
- merkittävien liiketoimintojen myyntiin tai lopettamiseen liittyvät erät
- toiminnan uudelleenjärjestelyistä syntyvät kulut
- hankittujen liiketoimintojen integroimisesta aiheutuvat kulut
- kulurakenteesta pysyvästi poisjääneet erorahat
- ei-kassavirtaperusteiset palkkioerät
- lainsäädäntömuutoksista aiheutuvat kulut
- sakot, sakonluonteiset korvaukset, vahingonkorvaukset ja oikeudenkäyntikulut
- merkittävät muutokset omien ohjelmistotuotteiden tuotekehityskulujen aktivointeihin ja niihin liittyviin poistoihin

Uudistetut vertailukelpoisen käyttökateen ja liikevoiton määritelmät

Solteq Oyj tiedotti 24.4.2024 uudistaneensa vertailukelpoisen käyttökateen ja liikevoiton määritelmät ja julkaisi niitä koskevat uudet luvut vuodelta 2023. Yhtiö on muuttanut vertailukelpoisen käyttökateen ja vertailukelpoisen liiketuloksen määritelmää ja lisännyt merkittävät muutokset tuotekehitysaktivoinneissa ja niihin liittyvissä poistoissa vertailukelpoisuuteen vaikuttaviksi eriksi. Vertailukelpoisen liikevaihdon määritelmä pysyy samana.

Yhtiö muutti joulukuussa 2023 toimintatapaansa tuotekehitystoiminnan osalta. Omien ohjelmistotuotteiden kehitys on osa jatkuvaa palvelua sekä vakimuotoista toimintaa, eivätkä näiden tuotekehitykseen liittyvät kulut täytä enää aktivoinnin edellytyksiä. Näiden olemassa olevien ohjelmistotuotteiden kehityskustannukset käsitellään täten tuloslaskelman kuluerinä osana normaalia liiketoimintaa ja tuotekehityskulujen aktivoinnit lopetettiin tilikauden 2023 viimeisen vuosineljänneksen aikana. Lisäksi yhtiö arvioi taseeseen aktivoituja tuotekehitysinvestointeja sekä niiden tuotto-odotuksia. Arviointien lopputuloksena yhtiö teki yhteensä 7,5 miljoonan euron alaskirjaukset. Toimintatavan muutos vaikutti Solteqin vuoden 2023 neljännen vuosineljänneksen konsernin laajaan tuloslaskelmaan ja konsernitaseeseen. Muutos ei vaikuttanut vuonna 2023 raportoituihin ensimmäisen, toisen ja kolmannen vuosineljänneksen konsernin laajoihin tuloslaskelmiin tai konsernitaseisiin.

Vuotta 2023 koskevilla uusilla vertailukelpoista käyttökateella ja vertailukelpoista liikevoittoa koskevilla tunnusluvuilla on oikaistu olemassa olevien ohjelmistotuotteiden vuosineljänneskohtaiset tuotekehitysaktivoinnit kuluksi ja niihin liittyvät aikaisempien tuotekehitysaktivointien poistot on peruttu tulosvaikutteisesti kuin yllä kuvattu muutos olisi tehty jo vuoden 2023 alusta.

Vertailukelpoinen liikevaihto

Alla olevassa taulukossa on esitetty vertailukelpoisen liikevaihdon täsmäytys liikevaihtoon.


TEUR	2024			2023		
	Retail & Commerce	Utilities	Konserni	Retail & Commerce	Utilities	Konserni
Liikevaihto	38 642	12 227	50 869	43 958	13 697	57 655
Vertailukelpoisuuteen vaikuttavat erät						
Liiketoimintojen myynnit			0	-3 472		-3 472
Vertailukelpoisuuteen vaikuttavat erät yhteensä	0	0	0	-3 472	0	-3 472
Vertailukelpoinen liikevaihto	38 642	12 227	50 869	40 486	13 697	54 183

Vertailukelpoinen käyttökate ja liiketulos

TEUR	2024			2023		
	Retail & Commerce	Utilities	Konserni	Retail & Commerce	Utilities	Konserni
Vertailukelpoinen käyttökate*	3 951	-1 008	2 944	2 315	-3 976	-1 662
Vertailukelpoinen käyttökate, %	10,2	-8,2	5,8	5,7	-29,0	-3,1
Liiketulos	3 613	-1 805	1 809	5 177	-8 718	-3 541
Vertailukelpoisuuteen vaikuttavat erät						
Liiketoimintojen myynnit	-1 327		-1 327	-8 379	-32	-8 410
Kulurakenteesta pysyvästi poisjääneiden erorahat	162	3	165	262	248	509
Arvon alentumiset	31		31	3 584	3 955	7 539
Toiminnan uudelleenjärjestelyistä syntyvät kulut	31	2	32	22		22
Tuotekehityskuluihin liittyvät aktivoinnit				-1 048	-1 308	-2 356
Tuotekehityskuluihin liittyvät poistot				831	831	1 663
Vertailukelpoisuuteen vaikuttavat erät yhteensä	-1 103	5	-1 099	-4 729	3 695	-1 034
Vertailukelpoinen liiketulos	2 510	-1 800	710	449	-5 024	-4 575
Vertailukelpoinen liiketulos, %	6,5	-14,7	1,4	1,1	-36,7	-8,4

*Taulukossa on esitetty vertailukelpoisen liiketuloksen täsmäytys liiketulokseen. Samat vertailukelpoisuuteen vaikuttavat erät pätevät, kun täsmäytetään käyttökate vertailukelpoiseen käyttökatteeseen pois lukien Arvon alentumiset.

Tilinpäätös 2024

Kuva: Konsta Punkka
Käyttöoikeus myönnetty 

Konsernin tilinpäätös

Konsernin laaja tuloslaskelma

TEUR	Liitetieto	1.1.- 31.12.2024	1.1.- 31.12.2023
Liikevaihto	2.1, 2.2	50 869	57 655
Liiketoiminnan muut tuotot	2.4	1 376	8 309
Materiaalit ja palvelut		-6 087	-7 033
Työsuhde-etuuksista aiheutuvat kulut	2.3	-34 096	-39 936
Liiketoiminnan muut kulut	2.4, 2.5	-7 989	-10 299
Poistot ja arvonalentumiset	3.4	-2 265	-12 236
Liiketulos		1 809	-3 541
Rahoitustuotot	2.6	420	1 497
Rahoituskulut	2.6	-2 827	-2 671
Tulos ennen veroja		-598	-4 715
Tuloverot	2.7	-612	-665
Tilikauden tulos		-1 211	-5 380
Muut laajan tuloksen erät, jotka saatetaan myöhemmin siirtää tulosvaikutteisiksi:			
Muuntoerot		-61	60
Tilikauden laajan tuloksen erät verojen jälkeen		-61	60
Tilikauden laaja tulos yhteensä		-1 272	-5 320
Emoyrityksen omistajille kuuluvasta voitosta laskettu osakekohtainen tulos			
Osakekohtainen tulos, EUR (laimentamaton)		-0,06	-0,28
Osakekohtainen tulos, EUR (laimennettu)		-0,06	-0,28

Tilikauden tulos ja laaja tulos kuuluvat yksinomaan emoyhtiön omistajille.

Tilinpäätöstä tulee lukea yhdessä liitetietojen kanssa

Konsernin tase

TEUR	Liitetieto	31.12.2024	31.12.2023
Varat			
Pitkäaikaiset varat			
Aineelliset hyödykkeet	3.1	43	25
Käyttöoikeusomaisuuserät	3.2	1 691	1 781
Aineettomat hyödykkeet			
Liikearvo	3.3	38 567	40 555
Muut aineettomat hyödykkeet	3.3	532	1 236
Muut sijoitukset	5.3	437	437
Laskennalliset verosaamiset	2.7	672	768 *
Myyntisaamiset ja muut saamiset	4.1	592	260
Pitkäaikaiset varat yhteensä		42 535	45 062
Lyhytaikaiset varat			
Vaihto-omaisuus	4.2	34	60
Myyntisaamiset ja muut saamiset	4.1	6 189	9 762
Rahavarat	5.4	3 281	1 853
Lyhytaikaiset varat yhteensä		9 504	11 674
Varat yhteensä		52 039	56 736
Oma pääoma ja velat			
Emoyhtiön omistajille kuuluva pääoma			
Osakepääoma	5.5	1 009	1 009
Ylikurssirahasto	5.5	75	75
Sijoitetun vapaan oman pääoman rahasto	5.5	13 260	13 260
Muuntoerot		-207	-146
Kertyneet voittovarot		1 810	3 021
Oma pääoma yhteensä		15 947	17 219
Pitkäaikaiset velat			
Laskennalliset verovelat	2.7	59	121 *
Rahoitusvelat	5.2	20 899	246
Ostovelat ja muut velat	4.3	280	
Vuokrasopimusvelat	5.2	856	405
Pitkäaikaiset velat yhteensä		22 095	772
Lyhytaikaiset velat			
Rahoitusvelat	5.2	1 082	24 149
Ostovelat ja muut velat	4.3	11 646	12 752
Tuloverovelat	2.7	343	188
Varaukset	4.4	21	99
Vuokrasopimusvelat	5.2	906	1 556
Lyhytaikaiset velat yhteensä		13 997	38 745
Velat yhteensä		36 092	39 517
Oma pääoma ja velat yhteensä		52 039	56 736

* Vertailutieto on oikaistu, laskennalliset verosaamiset ja laskennalliset verovelat esitetään nettoperusteisesti. Vertailukaudella tieto esitetään bruttoperusteisesti.

Tilinpäätöstä tulee lukea yhdessä liitetietojen kanssa

Konsernin rahavirtalaskelma

TEUR	Liitetieto	1-12/2024	1-12/2023
Liiketoiminnan rahavirta			
Tilikauden tulos		-1 211	-5 380
Oikaisut:			
Poistot ja arvonalentumiset **		2 265	12 236
Rahoitustuotot ja -kulut **		2 407	1 174
Tuloverot **		612	665
Liiketoimintakaupan myyntivoitto **		-1 327	-8 129
Muut oikaisut **		-822	192
Oikaisu, yhteensä **		3 135	6 139
Rahavirta ennen käyttöpääoman muutosta		1 924	759
Käyttöpääoman muutos:			
Myyntisaamisten ja muiden saamisten muutos		2 161	1 129
Vaihto-omaisuuden lisäys/vähennys		25	74
Ostovelkojen ja muiden velkojen muutos		-1 066	-4 674
Käyttöpääoman muutos, yhteensä		1 121	-3 471
Liiketoiminnan rahavirta ennen rahoituseriä ja veroja		3 045	-2 712
Maksetut korot		-1 885	-2 154
Saadut korot		92	81
Muut rahoituserät		-345	
Maksetut verot		650	-518
Liiketoiminnan rahavirta (A)		1 558	-5 302
Investointien rahavirta:			
Hankitut liiketoiminnat			-20
Myydyt liiketoiminnat		3 961	14 137
Investoinnit aineellisiin ja aineettomiin hyödykkeisiin		-86	-2 351
Investointien rahavirta (B)		3 874	11 766
Rahoituksen rahavirta:			
Pitkäaikaisten lainojen takaisinmaksut	5.2	-1 581	-548
Lyhytaikaisten lainojen nostot	5.2	4 249	4 371
Lyhytaikaisten lainojen takaisinmaksut	5.2	-5 029	-8 601
Vuokrasopimusvelkojen lyhennykset		-1 643	-1 891
Rahoituksen rahavirta (C)		-4 004	-6 668
Rahavarojen muutos		1 429	-204
Rahavarat tilikauden alussa		1 853	2 057
Rahavarat tilikauden lopussa	5.4	3 281	1 853

Rahavirtalaskelman mukaiset rahavarat muodostuvat seuraavasti:

TEUR	2024	2023
Rahat ja pankkisaamiset	3 281	1 853
Yhteensä	3 281	1 853

* Vertailukauden tiedoissa maksetut verot oikaistu omalle riville. Esitettiin aiemmin oikaisuissa.

** Esitystapaa tarkennettu.

Tilinpäätöstä tulee lukea yhdessä liitetietojen kanssa

Laskelma konsernin oman pääoman muutoksista

	Osake- pääoma	Ylikurssi- rahasto	Sijoitetun vapaan oman pääoman rahasto	Muuntoerot	Kertyneet voittovarot	Yhteensä
TEUR						
Oma pääoma 1.1.2023	1 009	75	13 260	-205	8 400	22 539
Tilikauden tulos					-5 380	-5 380
Muut laajan tuloksen erät				60		60
Tilikauden laaja tulos yhteensä	0	0	0	60	-5 380	-5 320
Oma pääoma 31.12.2023	1 009	75	13 260	-146	3 021	17 219
Oma pääoma 1.1.2024	1 009	75	13 260	-146	3 021	17 219
Tilikauden tulos					-1 211	-1 211
Muut laajan tuloksen erät				-61		-61
Tilikauden laaja tulos yhteensä	0	0	0	-61	-1 211	-1 272
Oma pääoma 31.12.2024	1 009	75	13 260	-207	1 810	15 947

Tilinpäätöstä tulee lukea yhdessä liitetietojen kanssa

Konsernitilinpäätöksen liitetiedot

1. YLEISET TIEDOT

1.1 Konsernin perustiedot

Solteq on pohjoismainen IT-palveluiden ja ohjelmistoratkaisujen tarjoaja, joka on erikoistunut liiketoiminnan digitalisaatioon sekä toimialakohtaisiin ohjelmistoihin. Keskeisiä toimialoja, joista yhtiöllä on pitkäaikainen kokemus, ovat kauppa, teollisuus, energia ja palvelut. Solteq toimii Suomen lisäksi Ruotsissa, Norjassa, Tanskassa, Puolassa sekä Iso-Britanniassa.

Konsernin emoyhtiö on Solteq Oyj, jonka y-tunnus on 0490484-0. Solteq Oyj on suomalainen julkinen osakeyhtiö, jonka osake noteerataan Nasdaq Helsinki Oy:ssä. Yhtiön kotipaikka on Espoo, Suomi, ja pääkonttori sijaitsee osoitteessa: Revontulenkujä 1, 02100 Espoo. Jäljennös Solteq Oyj:n konsernitilinpäätöksestä on saatavana osoitteesta www.solteq.com tai yhtiön pääkonttorilta Espoosta.

Solteq Oyj:n hallitus on hyväksynyt kokouksessaan 12.2.2025 tämän tilinpäätöksen julkaistavaksi. Suomen osakeyhtiölain nojalla osakkeenomistajilla on oikeus hyväksyä tai hylätä tilinpäätös sen julkistamisen jälkeen järjestettävässä yhtiökokouksessa. Yhtiökokouksella on myös mahdollisuus tehdä päätös tilinpäätöksen muuttamisesta.

1.2 Laatimisperusta

Solteqin konsernitilinpäätös ja Solteq Oyj:n erillistilinpäätös on laadittu kansainvälisten tilinpäätösstandardien (International Financial Reporting Standards) mukaisesti ja sitä laadittaessa on noudatettu 31.12.2024 voimassa olevia IAS- ja IFRS-tilinpäätösstandardeja sekä SIC- ja IFRIC-tulkintoja. Kansainvälisillä tilinpäätösstandardeilla tarkoitetaan Suomen kirjanpitolaissa ja sen nojalla annetuissa EU:n asetuksissa (EY) N:o 1606/2002 säädetyin menettelyin mukaisesti EU:ssa sovellettaviksi hyväksytyt standardit ja niistä annettuja tulkintoja. Tilinpäätöksen liitetiedot ovat myös suomalaisen kirjanpito- ja yhteisöainsäädännön mukaiset.

Tilinpäätös on laadittu alkuperäisiin hankintamenoihin perustuen lukuun ottamatta käypään arvoon arvostettavia muita sijoituksia. Tilinpäätöstiedot esitetään tuhansina euroina. Tilinpäätöksen luvut on pyöristetty, joten yksittäisten lukujen yhteenlaskettu summa saattaa poiketa esitetystä summaluvusta.

1.3 Toiminnan jatkuvuuden periaate

Tilinpäätös tilikaudelta 2024 on laadittu perustuen toiminnan jatkuvuuteen. Yhtiön johto on toiminnan jatkuvuuden periaatetta arvioidessaan huomionnut yhtiön rahoitukseen liittyvät riskit. Solteq-konsernin velkarahoituksen keskeiset elementit ovat kiinteäkorkoinen joukkovelkakirjalaina sekä pankki- ja valmiusluottolimiitit.

Solteq laski 1.10.2020 liikkeelle nimellisarvoltaan 23,0 miljoonan euron suuruisen kiinteäkorkoisen vakuudettoman senior-ehtoisen joukkovelkakirjalainan. Liikkeeseen lasketusta joukkovelkakirjalainan 23,0 miljoonaa euron määrästä 2,3 miljoonaa euroa oli yhtiön omistuksessa 31.12.2024. Joukkovelkakirjalainan ehtoja muutettiin 13.9.2024 hyväksytyssä kirjallisessa menettelyssä siten, että joukkovelkakirjalaina eräännyy maksettavaksi 1.10.2026. Pankki- ja valmiusluottolimiitit ovat yhteensä 7,0 miljoonaa euroa. Niihin liittyvät taloudelliset kovenantit on kiinnitetty joukkovelkakirjalainan ehtoihin.

Joukkovelkakirjalainan ehoissa on määritelty varojen jakoa ja muun kuin joukkovelkakirjalainan ehoissa erikseen sallitun uuden velan ottamista koskevat taloudelliset kovenantit (Incurrence Covenant). Kovenantit edellyttävät, että yhtiön omavaraisuusaste tarkasteluhetkellä ylittää 27,5 prosenttia, korkokate (käyttökate/nettokorkokulut) ylittää suhdeluvun 3,00:1 ja konsernin korolliset nettovelat/käyttökate eivät ylitä suhdelukua 4:1. Varojen jaon ja muun kuin joukkovelkakirjalainan ehoissa erikseen sallitun uuden velan ottamisen mahdollistavat taloudelliset kovenantit eivät täyty katsauskauden perusteella. Kovenanttiehtojen täyttymistä tarkastellaan aina viimeisimmän raportoidun 12 kuukauden ajanjakson perusteella. Edellä mainittujen lainan taloudellisten kovenanttiehtojen rikkoutumiset eivät sellaisenaan johda oikeuteen vaatia lainan välitöntä takaisinmaksua, vaan ne rajoittavat yhtiön varojen jakoa ja muun kuin joukkovelkakirjalainan ehoissa erikseen sallitun uuden velan ottamista.

Yhtiön johto on toiminnan jatkuvuutta arvioidessaan huomionnut tilikauden 2024 aikana tehtyjen toimenpiteiden vaikutukset, yhtiön taloudellisen suoriutumisen katsauskaudella 1-12/2024, taloudelliset ennusteet sekä rahoitukseen liittyvät riskit sekä joukkovelkakirjalainan ehtoihin tehdyt muutokset ja muut yhtiön käytössä olevat rahoitusinstrumentit.

Edellä mainitut toimenpiteet ja riskit huomioiden yhtiön johto arvioi yhtiön liiketoiminnan jatkuvan ja riskin rahoituksen riittämättömyydestä olevan pieni. Näin ollen yhtiön johto on katsonut perustelluksi laatia tilinpäätöksen toiminnan jatkuvuuden periaatteen mukaisesti.

1.4 Sovelletut uudet ja uudistetut standardit ja tulkinnat

Vuonna 2024 käyttöön otetut uudet ja uudistetut standardit

Konserni ja emoyhtiö Solteq Oyj ovat noudattaneet vuoden 2024 alusta alkaen seuraavia voimaan tulleita uusia ja muutettuja standardeja:

Muutokset IAS 1 -standardiin: Velkojen luokittelu lyhyt- tai pitkäaikaisiksi ja pitkäaikaiset velat, joihin liittyy kovenantti.

Muilla tilikauden 2024 aikana sovellettavaksi tulleilla uusilla standardeilla tai standardien muutoksilla ei ole ollut olennaista vaikutusta konsernin taloudelliseen raportointiin.

Tulevilla tilikausilla sovellettaviksi tulevat uudet ja uudistetut standardit ja tulkinnat

Tätä tilinpäätöstä laadittaessa ei ole sovellettu standardeja, standardien muutoksia ja tulkintoja, jotka tulevat voimaan vasta 1.1.2024 alkaneen tilikauden jälkeen. Yhtiö tutkii vielä myöhemmin voimaan tulevaa IFRS 18 -standardin vaikutuksia taloudelliseen raportointiin liittyen.

1.5 Johdon harkintaan perustuvat ratkaisut ja arvioiden käyttö

Tilinpäätöksen laatiminen IFRS-tilinpäätösstandardien mukaisesti edellyttää konsernin johdolta tiettyjen arvioiden tekemistä ja harkintaan perustuvia ratkaisuja.

Tilinpäätöksen laadintaperiaatteet sekä kuvaukset johdon harkintaan perustuvista ratkaisuista ja arvioiden käytöstä löytyvät pääosin liitetietojen yhteydestä. Tässä osuudessa on kuvattu vain yleiset konsernitilinpäätöksen laadintaperiaatteet.

Johdon harkintaa edellyttävät laadintaperiaatteet ja arvioihin liittyvät keskeisimmät epävarmuustekijät

Tilinpäätöstä laadittaessa joudutaan tekemään tulevaisuutta koskevia arvioita ja oletuksia, joiden lopputulemat voivat poiketa tehdyistä arvioista ja oletuksista. Lisäksi joudutaan käyttämään harkintaa tilinpäätöksen laadintaperiaatteiden soveltamisessa.

Tilinpäätöksen laadintaperiaatteiden valintaan ja soveltamiseen liittyvä johdon harkinta

Yhtiön johto tekee harkintaan perustuvia ratkaisuja, jotka koskevat tilinpäätöksen laadintaperiaatteiden valintaa ja niiden soveltamista. Tämä koskee erityisesti niitä tapauksia, joissa voimassa olevassa IFRS-normistossa on vaihtoehtoisia kirjaamis-, arvostamis- tai esittämistapoja.

Arvioihin liittyvät epävarmuustekijät

Tilinpäätöksen laadinnan yhteydessä tehdyt arviot pohjautuvat johdon parhaaseen näkemykseen tilinpäätöshetkellä. Arvioiden taustalla ovat aiemmat kokemukset sekä tulevaisuutta koskevat, tilinpäätöshetkellä todennäköisimpinä pidetyt oletukset. Epävarmuustekijät liittyvät muun muassa taseella olevan liikearvon, vuokrasopimusten ja myyntisaatavien arvostamiseen sekä projektien lopputulosten arviointiin, laskennallisten verosaamisten kirjaamiseen ja arvostamiseen sekä taloudellisen toimintaympäristön kehitykseen yleisen taloustilanteen ollessa epävarma. Mahdolliset arvioiden ja oletusten muutokset merkitään kirjanpitoon sillä tilikaudella, jonka aikana arviota tai oletusta korjataan, ja kaikilla tämän jälkeisillä tilikausilla.

2. TALOUDELLINEN TULOS

2.1 Segmenttitiedot

Laadintaperiaate

Segmenttitiedot raportoidaan tavalla, joka on yhdenmukainen ylimmälle operatiiviselle päätöksentekijälle toimitettavan sisäisen raportoinnin kanssa. Ylimmäksi operatiiviseksi päätöksentekijäksi, joka vastaa resurssien kohdistamisesta toimintasegmenteille ja niiden tuloksen arvioinnista, on nimetty konsernin toimitusjohtaja. Raportoitavat segmentit perustuvat konsernin liiketoiminnalliseen segmenttijakoon.

Segmenttien välillä ei ole merkittäviä keskinäisiä liiketoimia. Segmenttien tulosta arvioidaan käyttökateen ja liikevoiton perusteella. Konsernitason kulut allokoidaan raportoitaville segmenteille ennalta sovittujen periaatteiden mukaisesti.

Solteqilla on kaksi raportoitavaa toimintasegmenttiä: Utilities sekä Retail & Commerce. Utilities-segmentti tarjoaa ohjelmistoratkaisuja ja asiantuntijapalveluita energiasektorille. Utilities-segmentti kattaa yhtiön omiin energiasektorin tuotteisiin perustuvan liiketoiminnan. Retail & Commerce -segmentti keskittyy kaupan alan ja sähköisen kaupankäynnin ohjelmistoratkaisuihin ja asiantuntijapalveluihin.

Tilikauden 2023 alusta alkaen konsernin raportoitavat liiketoimintasegmentit ovat olleet Utilities sekä Retail & Commerce (aikaisempina tilikausina Solteq Software sekä Solteq Digital).

TEUR	2024			2023		
	Retail & Commerce	Utilities	Konserni	Retail & Commerce	Utilities	Konserni
Liikevaihto	38 642	12 227	50 869	43 958	13 697	57 655
Käyttökate	5 086	-1 012	4 073	11 580	-2 885	8 695
Käyttökate, %	13,2	-8,3	8,0	26,3	-21,1	15,1
Poistot ja arvonalentumiset	-1 472	-793	-2 265	-6 403	-5 834	-12 236
Liiketulos	3 613	-1 805	1 809	5 177	-8 718	-3 541
Liiketulos, %	9,4	-14,8	3,6	11,8	-63,7	-6,1
Rahoitustuotot ja -kulut			-2 407			-1 174
Tulos ennen veroja			-598			-4 715
Tuloverot			-612			-665
Tilikauden tulos			-1 211			-5 380

Konsernin liikevaihto maittain

Laadintaperiaate

Solteq toimii Suomen lisäksi Ruotsissa, Norjassa, Tanskassa, Puolassa sekä Iso-Britanniassa. Maantieteellisten alueiden liikevaihto esitetään myyjän sijaintimaan mukaan.

TEUR	2024	2023
Suomi	44 088	48 471
Muut maat	6 781	9 184
Yhteensä	50 869	57 655

2.2 Myyntituotot asiakassopimuksista

Laadintaperiaate

Solteq arvioi kirjaamiaan myyntituottoja IFRS 15 -standardin edellyttämän viisivaiheisen ohjeistuksen pohjalta. Prosessissa arvioidaan asiakassopimuksen kohde, tähän perustuva suoritevelvoite, velvoitteeseen kohdennettava transaktiohintaa sekä suoritevelvoitteen osittaisesta ja/tai kokonaan täyttämistä syntyvä transaktiohinnan kohdennus toimitusajankohtaan.

Yhtiö tulouttaa suurimman osan palvelumyynnistään ajan kuluessa. Palvelumyynti koostuu pääasiassa yleisestä aika- ja materiaaliperusteisesta konsultoinnista sekä yhtiön tarjoamista tuki- ja kehityspalveluista, joiden osalta asiakas saa hyödyn sitä mukaa kun palvelua tuotetaan (esim. helpdesk ja mediapalvelut). Yhtiö tulouttaa myynnit tasaisesti ajan kuluessa.

Yhtiö on siirtymässä enenevässä määrin Software as a Service (SaaS) -pohjaisiin ohjelmistopalveluratkaisuihin, joiden avulla asiakas saa käyttöönsä ohjelmistopalveluratkaisun sovittua kuukausiveloitusta vastaan. Näiden palvelujen osalta asiakas saa hyödyn sitä mukaa kun palvelua tuotetaan ja tuloutus tehdään tasaisesti ajan kuluessa.

Solteqin pitkäaikaishankkeiden tuloutusperiaatteet eli tuottojen jaksotukset perustuvat hankkeiden täyttämistäasteeseen sekä johdon harkintaan. Yhtiö määrittää toimitussopimuksen suoritevelvoitteen ja siihen kohdistuvan transaktiohinnan, minkä jälkeen suoritevelvoitteen täyttämistä arvioidaan tällä hetkellä pääasiallisesti käyttäen ns. input-metodia. Toisin sanoen hankkeen suoritevelvoitteen täyttämistäaste määritellään tarkastelemalla kyseisen hankkeen resurssien kumulatiivisen käyttöasteen ja kustannusten suhdetta suoritevelvoitteen kokonaisresurssi- ja kustannusennusteeseen.

Päämies-/agenttiohjeistus velvoittaa yhtiötä tulouttamaan liikevaihtoonsa vain sen osan tuotoista, jonka osalta yhtiöllä on määräysvalta eli vastuu toimitetusta tuotteesta ja palvelusta, yhtiö kantaa myydyn tuotteen varasto-/luottoriskin ja/tai pystyy määrittelemään tuotteen hinnan vapaasti markkinalla. Tämän takia, mikäli yhtiö toimii tuotteen jälleenmyyjänä ilman yllä mainittuja velvoitteita, tulee yhtiön tulouttaa omana myyntinään vain jälleenmyyjäpalveluistaan saamansa kate. Myynti kirjataan aina määräysvallan siirtymisen perusteella joko ajan kuluessa tai yhtenä ajankohtana. Kolmannen osapuolen lisenssi- ja ylläpitoliiketoimintaan kuuluvat esimerkiksi Solteqin toimittamat Liferay-, HCL-, Adobe- ja Informatica-ratkaisut.

Pääasialliset yhtenä ajankohtana tuloutettavat palvelut ja tuotteet liittyvät ohjelmistojen käyttöoikeuksiin ja näihin suoraan liitännäisiin tuotteisiin sekä asiakkaille erikseen toimitettuihin laitteisiin. Näissä tapauksissa ohjelmiston käyttöoikeus, siihen suoraan liitännäisten tuotteiden mahdollistamat toiminnot ja käyttöoikeudet sekä erikseen toimitettavien laitteiden omistusoikeus siirtyy asiakkaalle toimitushetkellä.

Myyntisaamiset sekä sopimukseen perustuvat omaisuuserät ja velat

Myyntisaamiset ovat laskutettuja asiakassaamisia, joissa Solteqilla on ehdoton oikeus vastikkeeseen asiakkaalle luovutetuista tavaroista tai palveluista. Sopimukseen perustuvat omaisuuserät liittyvät ensisijaisesti suoritevelvoitteisiin, jotka on täytetty, mutta joita ei ole vielä laskutettu. Sopimukseen perustuvan omaisuuserän ja myyntisaamisten arvonalentumisen varalta tehdään arvio IFRS 9 -standardin mukaisesti. Sopimukseen perustuvat omaisuuserät sisältyvät Myyntisaamiset ja muut saamiset tase-erään.

Sopimukseen perustuva velka on velvoite luovuttaa asiakkaalle tavaroita tai palveluja, joista on saatu vastike asiakkaalta. Jos asiakas maksaa vastikkeen ennen kuin tavara tai palvelu luovutetaan asiakkaalle, esitetään tilinpäätöksessä sopimukseen perustuva velka. Sopimukseen perustuvat velat liittyvät pääasiassa asiakkailta saatuihin ennakkomaksuihin, joihin liittyvät tuotot tuloutetaan suoritevelvoitteen täyttämisen yhteydessä. Sopimukseen perustuvat velat sisältyvät Ostovelat ja muut velat tase-erään.

Muuttuvan vastikkeen arviointi

Solteqin asiakassopimukseen saattaa sisältyä muuttuvan vastikkeen komponentteja, kuten projektien myöhästymisestä johtuvia rangaistusseuraamuksia. Johto on arvioinut, että lähtökohtaisesti saatavaan vastikemäärään liittyvä epävarmuus on matala. Yhtiö arvioi muuttuvan vastikkeen komponentteja erityisesti jokaisen katsauskauden lopussa.

Sopimuksesta aiheutuvat menot

Solteqilla ei ole olennaisia sopimuksen saamisesta aiheutuvia lisämenoja.

Retail & Commerce -segmentin myyntituotot asiakassopimuksista luokitellaan palveluihin, jatkuviin tuottoihin omista ohjelmistoista sekä ohjelmisto- ja laitemyyntiin. Palvelut koostuvat pääasiassa aika- ja materiaaliperusteisesta konsultoinnista, yhtiön tarjoamista tuki- ja kehityspalveluista sekä projekteista. Näiden palveluiden myyntituotot tuloutuvat ajan kuluessa asiakashankkeiden etenemisen mukaan. Jatkuvat tuotot ohjelmistoista on raportoitu yhtiön omiin tuotteisiin liittyvien myyntituottojen osalta. Lisäksi Retail & Commerce -segmentille kertyy myyntituottoja ohjelmisto- ja laitemyyntistä, jotka koostuvat pääosin kolmannen osapuolen ohjelmistojen lisenssi- ja ylläpitomaksuista.

Utilities-segmentti kattaa yhtiön omiin energiasektorin tuotteisiin perustuvan liiketoiminnan. Segmentin liikevaihto koostuu pääosin yhtiön omien tuotteiden käyttöoikeus- ja ylläpitomaksuista sekä niihin liittyvistä palveluista, kuten integraatio- ja käyttöönottoprojekteista. Utilities-segmentin myyntituotot asiakassopimuksista on luokiteltu palveluihin, jatkuviin tuottoihin ohjelmistoista sekä kertaluonteisiin lisenssi- ja laitemyynteihin. Palvelut koostuvat pääasiassa aika- ja materiaaliperusteisesta konsultoinnista, yhtiön tarjoamista tuki- ja kehityspalveluista sekä projekteista. Palvelut tuottavat asiakkaille hyödyn sitä mukaa kun palvelua tuotetaan.

Jatkuvat tuotot omista ohjelmistoista molemmissa segmenteissä sisältävät työmäärästä riippumattomat, toistuvasti veloittavat tai sopimusajalle jaksotettavat myynnit Solteqin omiin tuotteisiin liittyen. Jatkuviksi tuotoiksi luetaan yllä mainitut kriteerit täyttävät tulot, jotka perustuvat toistaiseksi voimassa oleviin sopimuksiin tai sopimuskaudeltaan vähintään 12 kuukautta kestäviin sopimuksiin. Kertaluonteiset, yhtenä ajankohtana tuloutettavat lisenssi- ja laitemyynnit koostuvat yhtiön omien ohjelmistojen käyttöoikeusmaksuista ja niihin suoraan liitännäisistä tuotteista sekä asiakkaille toimitetuista laitteista.

Myyntituotot asiakassopimuksista

Retail & Commerce

TEUR	2024	2023
Palvelut	30 057	35 440
Jatkuvat tuotot omista ohjelmistoista	6 488	6 335
Ohjelmisto- ja laitemyynti	2 097	2 182
Yhteensä	38 642	43 958

Utilities

TEUR	2024	2023
Palvelut	6 248	8 686
Jatkuvat tuotot omista ohjelmistoista	5 734	4 544
Kertaluonteiset lisenssi- ja laitemyynnit	245	468
Yhteensä	12 227	13 697

Konserni yhteensä **50 869** **57 655**

Sopimukseen perustuvat omaisuuserät ja velat

TEUR	2024	2023
Myyntisaamiset	5 120	6 926
Sopimukseen perustuvat omaisuuserät	388	812
Sopimukseen perustuvat velat	-452	-131 *

*Vertailukauden tiedot oikaistu vastaamaan laadintaperiaatteen määritelmää.

Sopimukseen perustuvat omaisuuserät

TEUR	2024	2023
Sopimukseen perustuvat omaisuuserät 1.1.	812	387
Siirrot myyntisaamisiin	-801	-113
Lisäykset suoriteveloitteen täyttymisen johdosta	377	537
Sopimukseen perustuvat omaisuuserät 31.12.	388	812

Sopimukseen perustuvat velat

TEUR	2024	2023
Sopimukseen perustuvat velat 1.1.	-131	-136 *
Tuloutus sopimukseen perustuvasta velasta	131	136 *
Asiakkaalta saatujen vastikkeiden lisäys vähennettynä tuloutuksella	-452	-131 *
Sopimukseen perustuvat velat 31.12.	-452	-131 *

*Vertailukauden tiedot oikaistu vastaamaan laadintaperiaatteen määritelmää.

Yhtiö odottaa täyttävänsä merkittävän osan tilikauden lopussa täyttämättä olevista suoritevelvoitteista vuoden 2025 aikana.

2.3 Työsuhde-etuuksista aiheutuvat kulut

Laadintaperiaate

Eläkejärjestelyt luokitellaan etuusperustaisiksi ja maksupohjaisiksi järjestelyiksi. Yhtiössä on vain maksupohjaisia eläkejärjestelyjä. Suomalaisen eläkejärjestelmän mukaiset ja muut maksupohjaisesta eläkejärjestelystä suoritettavat maksut kirjataan kuluksi sen tilikauden aikana, johon maksut kohdistuvat.

TEUR	2024	2023
Palkat ja palkkiot	29 007	33 570
Eläkekulut - maksupohjaiset järjestelyt	4 503	5 260
Muut henkilösivukulut	586	1 106
Yhteensä	34 096	39 936
Henkilökunta keskimäärin tilikaudella	435	541 *

* Vertailukauden tieto oikaistu.

Tiedot johdon työsuhde-etuuksista esitetään liitetiedossa 6.2 Lähipiiritapahtumat.

2.4 Liiketoiminnan muut tuotot ja kulut

Laadintaperiaate

Liiketoiminnan muut tuotot ja kulut sisältävät sellaisia tuottoja ja kuluja, joiden ei katsota liittyvän suoraan konsernin liiketoimintojen operatiiviseen toimintaan. Tällaisia eriä ovat muun muassa käyttöomaisuuden myyntivoitot ja -tappiot, luottotappiokulut ja -varaukset sekä niiden peruutukset.

Liiketoiminnan muut tuotot

TEUR	2024	2023
Julkiset avustukset	1	
Liiketoimintojen ja omaisuuden myyntituotot	1 334	8 275
Muut tuottoerät	42	34
Yhteensä	1 376	8 309

Liiketoiminnan muut kulut

TEUR	2024	2023
Puhelin- ja tietoliikennekulut	362	513
Vapaaehtoiset henkilöstökulut	632	952
Vuokrat ja kiinteistökulut	1 220	1 538
Laite- ja ohjelmistokulut	1 403	1 777
Auto- ja matkakulut	691	686
Ulkopuoliset palvelut	2 653	3 269
Luottotappiot	-29	26
Takuuvaraukset	-78	21
Muut kuluerät	1 135	1 515
Yhteensä	7 989	10 299

Vuokrasopimusten kulut

TEUR	2024	2023
Käyttöoikeusomaisuuserien poistot	1 534	1 887
Vuokrasopimusvelkojen korkokulut	100	145
Lyhytaikaisiin vuokrasopimuksiin liittyvät kulut	35	28
Arvoltaan vähäisiä omaisuuseriä koskeviin vuokrasopimuksiin liittyvät kulut	667	836
Yhteensä	2 337	2 896

Tilintarkastajan palkkiot

TEUR	2024	2023
Tilintarkastus	244	200
Tilintarkastuslain (1141/2015) 1.1,2 §:ssä tarkoitetut toimeksiannot	9	8
Veroneuvonta		31
Muut palvelut		63
Yhteensä	253	301

PricewaterhouseCoopers Oy:n veloittamat muut kuin tilintarkastuspalvelut Solteq-konsernin yhtiöiltä tilikaudella 2024 olivat 9 tuhatta euroa. Vertailukaudella KPMG Oy Ab:n veloittamat muut kuin tilintarkastuspalvelut Solteq-konsernin yhtiöiltä tilikaudella 2023 olivat 72 tuhatta euroa.

2.5 Tutkimus- ja kehittämismenot

Laadintaperiaate

Tutkimusmenot kirjataan kuluksi tulosvaikutteisesti. Uusien tai kehittyneempien tuotteiden ja palveluprosessien suunnittelusta johtuvat kehittämismenot aktivoidaan taseeseen aineettomiksi hyödykkeiksi siitä lähtien, kun tuote on teknisesti toteutettavissa, se voidaan hyödyntää kaupallisesti ja tuotteesta odotetaan saatavan vastaista taloudellista hyötyä. Aiemmin kuluksi kirjattuja kehittämismenoja ei aktivoida enää myöhemmin. Hyödykkeestä kirjataan poistot siitä lähtien, kun se on valmis käytettäväksi. Hyödyke, joka ei ole vielä valmis käytettäväksi, testataan vuosittain arvonalentumisen varalta. Aktivoitujen kehittämismenojen taloudellinen vaikutusaika on 3 - 5 vuotta, jonka kuluessa aktivoidut hyödykkeet kirjataan tasapoistoin kuluksi.

Tuloslaskelmaan ei sisälly kuluksi kirjattuja tutkimus- ja kehittämismenoja katsaus- tai vertailukaudella.

2.6 Rahoitustuotot ja -kulut

Laadintaperiaate

Korkotuotot on kirjattu efektiivisen koron menetelmällä ja osinkotuotot silloin, kun oikeus osinkoon on syntynyt.

Vieraan pääoman menot kirjataan kuluksi sillä tilikaudella, jonka aikana ne ovat syntyneet. Mikäli on kyse tietyt kriteerit täyttävästä hyödykkeestä, vieraan pääoman menot aktivoidaan. Lainojen hankinnasta välittömästi johtuvat transaktiomenot, jotka liittyvät selkeästi tiettyyn lainaan, sisällytetään lainan alkuperäiseen jaksotettuun hankintamenuun ja jaksotetaan korkokuluksi efektiivisen koron menetelmää käyttäen.

Ulkomaan rahan määräisistä liiketapahtumista ja monetaaristen erien muuntamisesta syntyneet kurssivoitot ja -tappiot on merkitty tuloslaskelmaan rahoitustuottoihin ja -kuluihin.

Rahoitustuotot

TEUR	2024	2023
Korkotuotot	57	80
Valuuttakurssituotot	209	405
Muut rahoitustuotot *	153	1 011
Osinkotuotot muista sijoituksista	1	1
Yhteensä	420	1 497

*Tilikauden 2023 kohdalla muissa rahoitustuotoissa 1 011 tuhatta euroa liittyi Business Finlandin lainan perimättäjäntämiseen.

Rahoituskulut

TEUR	2024	2023
Korkokulut jaksotettuun hankintamenoön arvostettavista rahoitusveloista	1 940	1 750
Vuokrasopimusvelkojen korkokulut	100	145
Valuuttakurssikulut	224	624
Muut rahoituskulut *	563	152
Yhteensä	2 827	2 671

*Tilikauden 2024 kohdalla muista rahoituskuluissa 362 tuhatta euroa liittyi joukkovelkakirjalainan ehtojen muuttamisen palkkioihin.

2.7 Tuloverot

Laadintaperiaate

Tuloslaskelman verokulu muodostuu kauden verotettavaan tuloon perustuvasta verosta ja laskennallisesta verosta. Kauden verotettavaan tuloon perustuva vero lasketaan verotettavasta tulosta kunkin maan voimassa olevan verokannan perusteella. Veroa oikaistaan mahdollisilla edellisiin tilikausiin liittyvillä veroilla.

Laskennalliset verot lasketaan väliaikaisista eroista kirjanpitoarvon ja verotuksellisen arvon välillä. Verotuksessa vähennyskelvottomista liikearvon arvonalentumisista ei kirjata laskennallista veroa. Tytäryritysten jakamattomista voittovaroista ei kirjata laskennallista veroa siltä osin kuin ero ei todennäköisesti purkaudu ennakoitavissa olevassa tulevaisuudessa.

Laskennalliset verot on laskettu käyttämällä tilinpäätöspäivään mennessä säädettyjä verokantoja. Laskennallinen verosaaminen kirjataan siihen määrään asti kuin on todennäköistä, että tulevaisuudessa syntyy verotettavaa tuloa, jota vastaan väliaikainen vero voidaan hyödyntää.

Laskennalliset verosaamiset ja -velat vähennetään toisistaan vain siinä tapauksessa, että yhtiöllä on laillisesti toimeenpantavissa oleva oikeus kuitata kauden verotettavaan tuloon perustuvat verosaamiset ja -velat keskenään ja laskennalliset verosaamiset ja -velat liittyvät saman veronsaajan perimiin tuloveroihin.

TEUR	2024	2023
Tilikauden verotettavaan tuloon perustuva vero	-440	-257
Edellisten tilikausien verot	-122	120
Laskennalliset verot	-50	25
Muut verot	0	-553
Yhteensä	-612	-665

TEUR	2024	2023
Tulos ennen veroja	-598	-4 715
Verot laskettuna kotimaan verokannalla (20 %)	120	943
Ero maiden verokannoissa	-35	31
Vähennyskelvottomat kulut *	-414	-1 199
Verovapaat tuotot	18	
Kirjaamattomat laskennalliset verosaamiset verotuksellisista tappioista	-231	-201
Vahvistettujen tappioiden käyttö		223
Edellisinä vuosina muodostettujen laskennallisten verojen oikaisut	41	11
Muut erät	11	-38
Edellisten tilikausien verot ja muut veroerät	-122	-436
Verot tuloslaskelmassa	-612	-665

* Koostuu pääasiassa liiketoiminnon myyntiin kohdistuvasta verotuksessa vähennyskelvottomasta liikearvosta.

Laskennalliset verosaamiset ja -velat

Laskennallisten verojen muutokset:

TEUR

	1.1.2023	Kirjattu tulos- laskelmaan	31.12.2023	Kirjattu tulos- laskelmaan	31.12.2024
Laskennalliset verosaamiset:					
Varaukset	16	4	20	-16	4
Hyllypoistot	47	-2	45	-5	39
Tilikauden tappiosta	1 244	-156	1 088	-94	994
Vuokrasopimukset	732	-345	387	-12	375 **
Muut erät	42	2	44	-33	12
Netotettu laskennallisista verovelosta	-1 222	407	-815	64	-752 *
Yhteensä	858	-90	768	-96	672 *
Laskennalliset verovelat:					
Verotuksessa vähennyskelpoinen liikearvo	172	94	266	39	305
Kohdistetut aineettomat erät	315	-131	184	-109	76
Vuokrasopimukset	732	-361	371	-21	349 **
Joukkovelkakirjalaina	33	-18	15	0	15
Muut erät	208	-107	100	-35	65
Netotettu laskennallisista verosaamisista	-1 222	407	-815	64	-752 *
Yhteensä	237	-116	121	-62	59 *
Laskennalliset verot, netto	621	26	647	-34	613

* Aikaisemmin laskennalliset verosaamiset ja velat ovat esitetty bruttomääräisesti. Tilikaudella 2024 esitystapaa on oikaistu IAS-12 mukaisesti ja laskennalliset verosaamiset ja -velat ovat netotettu, jos yhtiöllä on toimeenpantavissa oleva oikeus kuitata kauden verotettavaan tuloon perustuvat verosaamiset ja -velat keskenään, ja laskennalliset verosaamiset ja -velat liittyvät saman veronsaajan perimiin tuloveroihin.

** IAS-12 standardimuutoksesta johtuen vuokrasopimuksiin liittyvät laskennalliset verosaamiset ja laskennalliset verovelat esitetään bruttoperiaatteen mukaisesti ennen netotusta. Vertailukauden esittämistapaa oikaistu vastaavasti.

Emoyhtiön tappiosta tilikauden 2023 osalta on kirjattu laskennallinen verosaaminen täysimääräisenä, sillä johdon laatimien taloudellisten ennusteiden sekä toiminnan jatkuvuuden periaatteen toteutuessa on todennäköistä, että myös tulevaisuudessa syntyy verotettavaa tuloa, jota vastaan voidaan hyödyntää aikaisempia verotuksellisia tappioita. Ulkomaisten tytäryhtiöiden tappioista ei ole kirjattu laskennallista verosaamista niiden hyödyntämiseen kohdistuvan epävarmuuden johdosta.

Konsernissa oli vuoden 2024 lopussa 2 480 tuhatta euroa (2 339) verotuksessa vähennyskelpoisia käyttämättömiä tappioita ja veronhyvityksiä, joista ei ole kirjattu laskennallista verosaamista, koska verohyödyn realisoituminen ei ole todennäköistä. Näillä tappioilla ja veronhyvityksillä ei ole vanhenemisaikaa tai se on yli viisi vuotta. Kirjaamattomat tappiot ja veronhyvitykset liittyvät konsernin ulkomaisiin tytäryhtiöihin.

2.8 Osakekohtainen tulos

Laadintaperiaate

Laimentamaton osakekohtainen tulos lasketaan jakamalla emoyrityksen osakkeenomistajille kuuluva kauden tulos kauden aikana ulkona olevien osakkeiden lukumäärän painotetulla keskiarvolla.

Laimennusvaikutuksella oikaistua osakekohtaista tulosta laskettaessa osakkeiden lukumäärän painotetussa keskiarvossa otetaan huomioon yhtiön hallussa olevien omien osakkeiden laimentava vaikutus.

	2024	2023
Emoyhtiön omistajille kuuluva tilikauden tulos (TEUR)	-1 211	-5 380
Osakkeiden lukumäärän painotettu keskiarvo tilikauden aikana (1 000)	19 397	19 397
Laimentamaton osakekohtainen tulos (EUR/osake)	-0,06	-0,28

Tilikaudella 2024 tai vertailukaudella 2023 ei ollut laimentavia tekijöitä.

3. AINEELLISET JA AINEETTOMAT HYÖDYKKEET

3.1 Aineelliset käyttöomaisuushyödykkeet

Laadintaperiaate

Aineelliset käyttöomaisuushyödykkeet ovat pääosin koneita ja kalustoa. Ne on arvostettu kertyneillä poistoilla ja mahdollisilla arvonalentumisilla vähennettynä alkuperäiseen hankintamenuon.

Hyödykkeistä tehdään tasapoistot arvioidun taloudellisen vaikutusajan kuluessa. Arvioidut taloudelliset vaikutusajat ovat seuraavat:

Koneet ja kalusto *2 - 5 vuotta*

Hyödykkeiden jäännösarvo ja taloudellinen vaikutusaika tarkistetaan jokaisessa tilinpäätöksessä ja tarvittaessa oikaistaan kuvastamaan taloudellisen hyödyn odotuksissa tapahtuneita muutoksia.

Aineellisten käyttöomaisuushyödykkeiden käytöstä poistamisesta ja luovutuksista syntyvät myyntivoitot ja -tappiot sisältyvät joko liiketoiminnan muihin tuottoihin tai kuluihin.

Aineelliset käyttöomaisuushyödykkeet

TEUR	Koneet ja kalusto	Muut aineelliset hyödykkeet	Aineelliset käyttöomaisuushyödykkeet yhteensä
Hankintameno 1.1.2024	2 458	34	2 492
Kurssierot	-8		-8
Lisäykset	37		37
Vähennykset	-4	0	-4
Hankintameno 31.12.2024	2 482	34	2 516
Kertyneet poistot ja arvonalentumiset 1.1.2024	2 436	31	2 468
Kurssierot	-4	0	-5
Poistot	13	1	14
Vähennysten kertyneet poistot	-4		-4
Kertyneet poistot ja arvonalentumiset 31.12.2024	2 441	32	2 473
Kirjanpitoarvo 1.1.2024	22	3	25
Kirjanpitoarvo 31.12.2024	41	2	43
Hankintameno 1.1.2023	2 482	34	2 515
Kurssierot	4		4
Lisäykset	0		0
Vähennykset	-28		-28
Hankintameno 31.12.2023	2 458	34	2 492
Kertyneet poistot ja arvonalentumiset 1.1.2023	2 421	30	2 452
Kurssierot	4	0	4
Poistot	36	1	38
Vähennysten kertyneet poistot	-26		-26
Kertyneet poistot ja arvonalentumiset 31.12.2023	2 436	31	2 468
Kirjanpitoarvo 1.1.2023	60	4	64
Kirjanpitoarvo 31.12.2023	22	3	25

3.2 Käyttöoikeusomaisuuserät

Laadintaperiaate

IFRS 16 -standardi edellyttää vuokralle ottajilta vuokrasopimusten merkitsemistä taseeseen vuokrasopimusvelkana sekä siihen liittyvänä omaisuuseränä. Solteq on vuokralle ottaja ja vuokraa pääosin toimitiloja. Solteq soveltaa IFRS 16 -standardin sallimaa lyhytaikaisten sopimusten helpotusta sekä sopimuskohtaisesti arvoltaan vähäisiä hyödykkeitä koskevaa helpotusta. Solteq ei toimi tällä hetkellä vuokralle antajana.

IFRS 16 -standardin mukaan vuokralle ottajan vuokra-aika on se ajanjakso, jona vuokrasopimus ei ole purettavissa. Myös mahdollinen jatko- tai päättämisoptio tulee ottaa huomioon, mikäli niiden

käyttäminen arvioidaan kohtuullisen varmaksi. Toimitilojen vuokrasopimukset ovat pääosin määräaikaisia. Toistaiseksi voimassa olevien sopimusten kohdalla Solteqin johto arvioi säännöllisesti vuokrakauden pituutta, ja vuokrakauden pituus perustuu tähän johdon arvioon.

Vuokralle ottajan tulee arvostaa vuokrasopimusvelka diskonttaamalla sopimuksen tulevat vähimmäisvuokrat nykyarvoon sopimuksen alkamisajankohtana. Vuokrasopimusten sisäinen korko ei ole helposti määritettävissä, joten tulevat vähimmäisvuokrat diskontataan käyttäen Solteqin lisäluoton korkoa. Tämä korko määritellään standardin mukaan koroksi, jota vuokralle ottaja joutuisi maksamaan lainatessaan vastaavaksi ajaksi ja vastaavanlaisin vakuuksin varat, jotka tarvittaisiin käyttöoikeusomaisuuserän hankintamenoa arvoltaan vastaavan omaisuuserän hankkimiseen vastaavanlaisessa taloudellisessa ympäristössä. Solteq määrittää lisäluoton koron vuokrasopimuksille perustuen niiden keston ja taloudelliseen ympäristöön. Vuokrasopimusvelka arvioidaan uudelleen, jos vuokrasopimuksen alkuperäisten ehtojen mukainen rahavirta muuttuu, esimerkiksi jos vuokra-aika muuttuu tai jos vuokramaksut muuttuvat indeksin tai vaihtuvan koron perusteella. Käyttöoikeusomaisuuserät arvostetaan hankintamenoon, ja ne perustuvat vuokrasopimusvelan alkuperäisen arvostuksen määrään. Käyttöoikeusomaisuuserät poistetaan vuokra-ajan tai vaikutusaikansa kuluessa, sen mukaan kumpi on lyhyempi ajanjakso. Vuokrasopimusvelan uudelleenarvostus käsitellään käyttöoikeusomaisuuserän vastaavina oikaisuin.

Solteq soveltaa IFRS 16 -standardin sallimaa lyhytaikaisten vuokrasopimusten helpotusta sekä sopimuskohtaisesti arvoltaan vähäisiä hyödykkeitä koskevaa helpotusta.

Käyttöoikeusomaisuushyödykkeet

TEUR

	Toimitilat	Koneet ja kalusto	Käyttöoikeusomaisuuserät yhteensä
Hankintameno 1.1.2024	10 545	6 611	17 157
Kurssierot	2	-1	1
Lisäykset *	1 571	27	1 598
Vähennykset	-1 931	-305	-2 236
Hankintameno 31.12.2024	10 188	6 332	16 520
Kertyneet poistot ja arvonalentumiset 1.1.2024	9 020	6 357	15 377
Poistot	1 422	112	1 534
Vähennysten kertyneet poistot	-1 873	-209	-2 082
Kertyneet poistot ja arvonalentumiset 31.12.2024	8 569	6 260	14 828
Kirjanpitoarvo 1.1.2024	1 525	255	1 780
Kirjanpitoarvo 31.12.2024	1 619	72	1 692
Hankintameno 1.1.2023	10 185	6 625	16 810
Kurssierot	18	0	18
Lisäykset *	478	188	666
Vähennykset	-136	-201	-337
Hankintameno 31.12.2023	10 545	6 611	17 157
Kertyneet poistot ja arvonalentumiset 1.1.2023	7 373	6 128	13 500
Poistot	1 647	240	1 887
Vähennysten kertyneet poistot	0	-11	-11
Kertyneet poistot ja arvonalentumiset 31.12.2023	9 020	6 357	15 377
Kirjanpitoarvo 1.1.2023	2 812	497	3 309
Kirjanpitoarvo 31.12.2023	1 525	255	1 780

* Sisältää myös vuokrasopimusten muutokset.

Vuokrasopimusten kokonaisrahavirta vuonna 2024 oli 2 426 tuhatta euroa (2 258).

Lyhytaikaisten vuokrasopimusten sekä arvoltaan vähäisten hyödykkeiden vuokrasopimusten perusteella maksettavat vähimmäisvuokrat

TEUR	2024	2023
Yhden vuoden kuluessa	370	602
Vuotta pidemmän ajan kuluessa	482	430
Yhteensä	852	1 032

3.3 Aineettomat hyödykkeet

Laadintaperiaate

Aineeton hyödyke merkitään taseeseen vain, jos hyödykkeen hankintameno on määriteltävissä luotettavasti ja jos on todennäköistä, että hyödykkeestä johtuva odotettavissa oleva taloudellinen hyöty koituu yrityksen hyväksi. Aineettomat hyödykkeet, joilla on rajallinen taloudellinen vaikutusaika, kirjataan taseeseen alkuperäiseen hankintamenoon ja poistetaan tasapoistoina arvioidun vaikutusajan kuluessa. Arvioidut taloudelliset vaikutusajat ovat seuraavat:

<i>Kehittämismenot</i>	<i>3 - 5 vuotta</i>
<i>Aineettomat oikeudet</i>	<i>3 - 10 vuotta</i>
<i>Muut aineettomat hyödykkeet</i>	<i>3 - 10 vuotta</i>

Julkiset avustukset

Julkiset avustukset, esimerkiksi valtion laitoksilta saadut aineettomien käyttöomaisuushyödykkeiden hankintoihin liittyvät avustukset, kirjataan aineettomien käyttöomaisuushyödykkeiden kirjanpitoarvojen vähennyksiksi silloin, kun on kohtuullisen varmaa, että ne tullaan saamaan ja että yhtiö täyttää avustuksen saamisen edellytykset. Avustukset tuloutuvat pienempien poistojen muodossa hyödykkeen taloudellisen vaikutusajan kuluessa.

Liikearvo

Liiketoimintojen yhdistämisissä syntyvä liikearvo kirjataan määrään, jolla luovutettu vastike, määräysvallattomien omistajien osuus hankinnan kohteesta ja aiemmin omistettu osuus yhteen laskettuina ylittävät konsernin osuuden hankitun nettovarallisuuden käyvästä arvosta.

Liikearvosta ei kirjata poistoa, vaan se testataan vuosittain mahdollisen arvonalentumisen varalta. Tätä tarkoitusta varten liikearvo on kohdistettu rahavirtaa tuottaville yksiköille. Liikearvo arvostetaan alkuperäiseen hankintamenoon vähennettynä arvonalentumisilla.

Aineellisten ja aineettomien hyödykkeiden arvonalentumiset

Yhtiö arvioi jokaisen katsauskauden päättymispäivänä, onko viitteitä siitä, että jonkin omaisuuserän arvo on alentunut. Jos viitteitä ilmenee, arvioidaan kyseisestä omaisuuserästä kerrytettävissä oleva rahamäärä. Kerrytettävissä oleva rahamäärä arvioidaan lisäksi vuosittain liikearvon sekä keskeneräisten aineettomien hyödykkeiden osalta riippumatta siitä, onko arvonalentumisesta viitteitä. Arvonalentumistarvetta tarkastellaan rahavirtaa tuottavien yksikköjen tasolla eli sillä alimmalla yksikkötasolla, joka on pääosin muista yksiköistä riippumaton ja jonka rahavirrat ovat erotettavissa muista rahavirroista.

Kerrytettävissä oleva rahamäärä on omaisuuserän käypä arvo vähennettynä luovutuksesta aiheutuvilla menoilla tai sitä korkeampi käyttöarvo. Käyttöarvolla tarkoitetaan kyseisestä omaisuuserästä tai rahavirtaa tuottavasta yksiköstä saatavissa olevia arvioituja vastaisia nettorahavirtoja, jotka diskontataan nykyarvoonsa. Diskonttaus korkona käytetään ennen veroa määritettyä korkoa, joka kuvastaa markkinoiden näkemystä rahan aika-arvosta ja omaisuuserään liittyvistä erityisriskeistä.

Arvonalentumistappio kirjataan, kun omaisuuserän kirjanpitoarvo on suurempi kuin siitä kerrytettävissä oleva rahamäärä. Arvonalentumistappio kirjataan välittömästi tuloslaskelmaan. Mikäli

arvonalentumistappio kohdistuu rahavirtaa tuottavaan yksikköön, se kohdistetaan ensin vähentämään rahavirtaa tuottavalle yksikölle kohdistettua liikearvoa ja tämän jälkeen vähentämään muita yksikön omaisuuseriä tasasuhteisesti. Arvonalentumistappio perutaan, jos olosuhteissa on tapahtunut muutos ja hyödykkeen kerrytettävissä oleva rahamäärä on muuttunut arvonalentumistappion kirjaamisajankohdasta. Arvonalentumista ei kuitenkaan peruta enempää, kuin mikä hyödykkeen kirjanpitoarvo olisi ilman arvonalentumistappion kirjaamista. Liikearvosta kirjattua arvonalentumista ei peruta missään tilanteessa.

Arvonalentumistestaus

Yhtiössä testataan vuosittain mahdollisten arvonalentumisten varalta liikearvo ja keskeneräiset aineettomat hyödykkeet sekä arvioidaan viitteitä arvonalentumisesta edellä esitetyn mukaisesti. Rahavirtaa tuottavien yksiköiden kerrytettävissä olevat rahamäärät on määritetty käyttöarvoon perustuvina laskelmina. Näiden laskelmien laatiminen edellyttää arvioiden käyttämistä.

TEUR

	Ennako- maksut ja keskeneräiset hankinnat	Liikearvo	Kehittämis- menot	Aineettomat oikeudet	Muut aineettomat hyödykkeet	Yhteensä
Hankintameno 1.1.2024	0	42 754	3 517	13 079	846	60 197
Kurssierot		-3		3		0
Lisäykset				50		50
Vähennykset		-1 985		-72		-2 057
Hankintameno 31.12.2024	0	40 767	3 517	13 059	846	58 190
Kertyneet poistot ja arvonalentumiset 1.1.2024		2 199	3 311	12 049	846	18 405
Poistot			160	526		685
Kertyneet poistot ja arvonalentumiset 31.12.2024		2 199	3 470	12 574	846	19 090
Kirjanpitoarvo 1.1.2024	0	40 555	207	1 030	0	41 792
Kirjanpitoarvo 31.12.2024	0	38 567	47	485	0	39 100
Hankintameno 1.1.2023	1 393	48 692	12 555	12 992	846	76 478
Kurssierot	-1	-8				-9
Lisäykset	2 356			5		2 361
Vähennykset	-819	-5 930	-11 966	82		-18 633
Siirrot erien välillä	-2 929		2 929			0
Hankintameno 31.12.2023	0	42 754	3 517	13 079	846	60 197
Kertyneet poistot ja arvonalentumiset 1.1.2023		2 199	6 653	11 161	846	20 859
Poistot			1 885	888		2 773
Vähennysten kertyneet poistot			-5 228			-5 228
Kertyneet poistot ja arvonalentumiset 31.12.2023		2 199	3 311	12 049	846	18 405
Kirjanpitoarvo 1.1.2023	1 393	46 493	5 901	1 831	0	55 619
Kirjanpitoarvo 31.12.2023	0	40 555	207	1 030	0	41 792

Tilikaudella 2024 kirjattiin yhteensä 0 tuhatta euroa (179) julkisia avustuksia liittyen aineettomien käyttöomaisuushyödykkeiden hankintaan.

Arvonalentumistestaus

Liiketoimintojen yhdistämiseen liittyvät varat kohdistetaan rahavirtaa tuottaville yksiköille, jotka perustuvat liiketoiminnan seurannassa käytettävään konsernin budjetointi- ja raportointirakenteeseen ja jotka ovat pienimpiä riippumattomia omaisuusyksiköitä, joilla on erilliset rahavirrat. Rahavirtaa tuottavat yksiköt vastaavat sisällöllisesti yhtiön segmenttijakoa.

Liikearvon 31.12.2024 kirjanpitoarvo konsernissa oli yhteensä 38 567 tuhatta euroa (40 555).

Liikearvojen arvonalentumista on testattu rahavirtaa tuottavien yksiköiden tasolla. Liiketoiminnasta kerrytettävissä oleva rahamäärä on arvonalentumistestauksessa määritetty käyttöarvon avulla.

Määritetyt ennakoidut rahavirrat perustuvat vuoden 2025 liikevoittobudjettiin sekä tätä seuraavien neljän vuoden liikevoittoennusteisiin.

Vuoden 2024 testauksen tuloksena ei todettu tarvetta arvonalentumiskirjauksille, vaan jokaisella testatulla yksiköllä ja hankkeella jäi riittävä marginaali. Joulukuussa 2024 toteutetun terveydenhuollon ohjelmistoratkaisuihin perustuvan liiketoimintakaupan vaikutus myyntihetkellä liikearvoon oli -1954 tuhatta euroa. Vuoden 2024 aikana konsernin liikearvoon arvonalentumisalaskirjauksia tehtiin 31 tuhatta euroa liittyen toukokuussa 2023 toteutettuun Microsoft BC ja LS Retail liiketoimintakauppaan.

Testattujen rahavirtaa tuottavien yksiköiden liikearvot

TEUR	2024	2023
Retail & Commerce	28 513	30 497
Utilities	10 054	10 058
Yhteensä	38 567	40 555

Keskeneräiset aktivoidut kehittämismenot on testattu käyttöarvolaskelmien avulla. Tulevaisuuden tuotto-odotukset on diskontattu nykyarvoon, laskelmissa käytetty korko on 13,00 prosenttia verojen jälkeen. Laskelmien perusteella alaskirjaustarvetta ei ole tullut tilikaudella.

Arvonalentumisen testauksen keskeiset muuttujat on esitetty alla olevassa taulukossa.

Arvonalentumistestauksen keskeiset muuttujat

	Retail & Commerce	Utilities
Liikevaihdon kasvu % keskimäärin *	5,8 %	8,8 %
Käyttökatemarginaali keskimäärin *	18,8 %	7,4 %
Horisonttikasvu	2,0 %	2,0 %
Diskonttaus korko verojen jälkeen	13,00 %	13,00 %
Diskonttaus korko ennen veroja	16,25 %	16,25 %

* Viiden vuoden ennustejaksolla keskimäärin.

Herkkyysanalyysi

Alla yhteenvetona yksikkökohtaiset herkkyydet konsernitason testauksessa:

- Utilities-yksikössä tulee alaskirjaustarve, mikäli liikevoitto heikentyy 1,1 prosenttiyksikköä, tai diskonttokorko nousee 1,3 prosenttiyksikköä.
- Retail & Commerce -yksikössä tulee alaskirjaustarve, mikäli liikevoitto heikentyy 7,3 prosenttiyksikköä, tai diskonttokorko nousee 10,1 prosenttiyksikköä.

3.4 Poistot ja arvonalentumiset

TEUR	2024	2023
<i>Poistot hyödykeryhmittäin</i>		
Aineettomat hyödykkeet		
Kehittämismenot	160	1 885
Aineettomat oikeudet	526	888
Yhteensä	685	2 773
Aineelliset käyttöomaisuushyödykkeet		
Koneet ja kalusto	14	38
Käyttöoikeusomaisuuserät	1 534	1 887
Yhteensä	1 549	1 924
Arvonalentumiset*	31	7 539
Poistot ja arvonalentumiset yhteensä	2 265	12 236

* Liittyy vuoden 2023 osalta pääasiassa Utilities- sekä Retail & Commerce -liiketoiminnan tuotekehityspanostusten alaskirjauksiin.

4. OPERATIIVISET VARAT JA VELAT

4.1 Myyntisaamiset ja muut saamiset

TEUR	2024	2023
Pitkäaikaiset saamiset		
Myyntisaamiset ja muut saamiset:		
<i>Myyntisaamiset</i>	3	9
<i>Sopimukseen perustuvat omaisuuserät</i>	350	
<i>Muut saamiset</i>	239	251
Myyntisaamiset ja muut saamiset yhteensä	592	260
Pitkäaikaiset saamiset yhteensä	592	260
Lyhytaikaiset saamiset		
Myyntisaamiset ja muut saamiset:		
<i>Myyntisaamiset</i>	5 110	6 917
<i>Sopimukseen perustuvat omaisuuserät</i>	38	812
<i>Siirtosaamiset</i>	1 041	2 032
Myyntisaamiset ja muut saamiset yhteensä	6 189	9 762
Lyhytaikaiset saamiset yhteensä	6 189	9 762
Yhteensä	6 781	10 021

Sopimukseen perustuvat omaisuuserät liittyvät ensisijaisesti suoritevelvoitteisiin, jotka on täytetty, mutta joita ei ole vielä laskutettu. Siirtosaamisten olennaiset erät sisältävät liiketoimintaan liittyviä tavanomaisia jaksotuksia.

Myyntisaamisten ikäjakauma ja arvonalentumistappioiksi kirjatut erät:

TEUR	2024	Arvon- alentumis- tappiot	Netto 2024	Luotto- tappioiden toden- näköisyys, %	Oletettu luotto- tappio	2023	Arvon- alentumis- tappiot	Netto 2023	Luotto- tappioiden toden- näköisyys, %	Oletettu luotto- tappio
Erääntymättömät	4 580		4 580			5 295		5 294		
Erääntyneet	554	-21	533		3	1 658	-26	1 631		53
Alle 30 päivää	413		413			1 413		1 413		
31-60 päivää	66		66			150		150		
61-90 päivää	-4		-4			65		65	75,8	49
Yli 90 päivää	79	-21	58	5,1	3	30	-26	4	100,0	4
Yhteensä	5 134	-21	5 113		3	6 953	-26	6 926		53
Sopimukseen perustuvat omaisuuserät	388	0	388	0,0	0	812	0	812	0,0	0

Lyhytaikaiset saamiset ovat euromääräisiä. Saamisiin ei liity merkittäviä luottoriskikeskittymiä. Historiallisesti merkittäviä luottotappioita ei ole ollut. Tasearvot vastaavat luottoriskin enimmäismäärää. Koska saamiset ovat lyhytaikaisia, niiden käypä arvo vastaa kirjanpitoarvoa.

4.2 Vaihto-omaisuus

TEUR	2024	2023
Valmiit tuotteet	34	60
Yhteensä	34	60

4.3 Ostovelat ja muut velat

TEUR	2024	2023
Pitkäaikaiset velat		
Siirtovelat	280	
Yhteensä	280	0
Lyhytaikaiset velat		
Ostovelat	2 653	3 351
Sopimuksiin perustuvat velat	452	131 *
Siirtovelat	5 629	6 310 **
Muut velat	2 912	2 960
Yhteensä	11 646	12 752
Ostovelat ja muut velat yhteensä	11 926	12 752

* Vertailukauden tieto oikaistu. Sopimuksiin perustuvat velat sisältyivät aiemmin siirtovelkoihin.

** Vertailukauden tieto oikaistu. Ostovelkojen ja muiden velkojen erästä tuloverovelat siirretty omalle riville taseella, tuloverovelat sisältyivät aiemmin siirtovelkoihin.

Lyhytaikaiset velat ovat euromääräisiä ja niiden käyvät arvot vastaavat kirjanpitoarvoja. Siirtovelkoihin sisältyvät olennaiset erät liittyvät henkilöstökuluihin sekä muihin liiketoiminnan tavanomaisiin jaksotuksiin. Muissa veloissa esitetään maksettujen palkkojen ennakonpidätykset, sairausvakuutusmaksut ja muut ennakonpidätyksen yhteydessä tilitettävät sosiaaliturvaan liittyvät erät. Lisäksi muihin velkoihin sisältyy arvonlisäverovelka, verovelka ja joukkovelkakirjalainan korkojaksotus.

4.4 Varaukset

Laadintaperiaate

Varaus kirjataan, kun yhtiöllä on aikaisempaan tapahtumaan perustuva oikeudellinen tai tosiasiallinen velvoite, maksuvelvoitteen toteutuminen on todennäköistä ja velvoitteen suuruus on arvioitavissa luotettavasti. Varaukset arvostetaan velvoitteen kattamiseksi vaadittavien menojen nykyarvoon. Nykyarvon laskennassa käytetty diskonttaustekijä valitaan siten, että se kuvastaa markkinoiden näkemystä tarkasteluhetken rahan aika-arvosta ja velvoitteeseen liittyvistä riskeistä. Jos osasta velvoitetta on mahdollista saada korvaus joltakin kolmannelta osapuolelta, korvaus kirjataan erilliseksi omaisuuseräksi, kun korvauksen saaminen on käytännössä varmaa.

Takuuvarausta kerrytetään projektiliiketoiminnan projektikuluihin hankkeiden edetessä. Takuuvarauksen määrä perustuu aiempaan kokemukseen perustuvaan arvioon ennakoituista takuutöistä. Tappiollisista sopimuksista kirjataan varaus, kun velvoitteiden täyttämiseksi vaadittavat välttämättömät menot ylittävät sopimuksesta saatavat hyödyt.

TEUR

	Takuuvaraukset	Yhteensä
31.12.2023	99	99
Varausten lisäykset	6	6
Käyttämättömien varausten peruutukset	-85	-85
31.12.2024	21	21

Takuuvaraukset

Ennakoiduista takuutöistä kirjataan varausta projekteille. Takuuaika on pääsääntöisesti 0,5-1 vuotta. Kirjattu takuuvaraus perustuu historiatietoihin takuuvelvoitteiden määrästä. Takuuvaraukset odotetaan käytettävän seuraavan vuoden aikana.

5. PÄÄOMARAKENNE JA RAHOITUSRISKIT

5.1 Rahoitusriskien ja pääoman hallinta

Yhtiö altistuu normaalissa liiketoiminnassaan useille rahoitusriskeille. Yhtiön riskienhallinnan tavoitteena on minimoida rahoitusmarkkinoiden haitalliset vaikutukset yhtiön tulokseen. Hallitus hyväksyy yhtiön riskienhallinnan yleiset periaatteet, joiden käytännön toteutuksesta vastaa talousorganisaatio yhdessä toimintasegmenttien kanssa. Tarkastusvaliokunta vastaa riskienhallinnan valvonnasta.

Luottoriski

Yhtiön toimintatapa määrittelee asiakkaiden ja sijoitustransaktioiden luottokelpoisuusvaatimukset sekä sijoitusperiaatteet. Yhtiöllä ei ole merkittäviä saatavien luottoriskikeskittymiä, koska sillä on laaja asiakaskunta ja se luotottaa vain sellaisia yrityksiä, joilla on moitteettomat luottotiedot. Tilikauden aikana tulosvaikutteisesti kirjattujen luottotappioiden määrä ei ole ollut merkittävä. Yhtiön luottoriskin enimmäismäärä on rahoitusvarojen kirjanpitoarvo 31.12.2024.

Maksuvalmiusriski

Yhtiössä pyritään jatkuvasti arvioimaan ja seuraamaan liiketoiminnan vaatiman rahoituksen määrää, jotta yhtiöllä olisi tarpeeksi likvidejä varoja toiminnan rahoittamiseksi. Rahoituksen saatavuus ja joustavuus pyritään takaamaan luottolimiiteillä sekä käyttämällä rahoituksen hankinnassa useita rahoitusmuotoja. Yhtiöllä on 5 000 tuhannen euron valmiusluottolimiitti sekä 2 000 tuhannen euron pankkiluottolimiitti. Valmiusluottolimitistä tilikauden lopussa oli käytettynä 1 000 tuhatta euroa. Pankkiluottolimitistä oli tilikauden lopussa käytettynä 0 tuhatta euroa.

Yhtiö laski 1.10.2020 liikkeelle nimellisarvoltaan 23,0 miljoonan euron suuruisen kiinteäkorkoisen vakuudettoman senior-ehtoisen joukkovelkakirjalainan. Joukkovelkakirjalainan ehtoja muutettiin 13.9.2024 hyväksytyssä kirjallisessa menettelyssä siten, että joukkovelkakirjalaina erääntyy maksettavaksi 1.10.2026 ja sille maksetaan vuotuista 10,0 prosentin kiinteää korkoa. Joukkovelkakirjalaina voidaan lunastaa takaisin ennen lopullista eräpäivää.

Liikkeeseen lasketusta joukkovelkakirjalainan 23,0 miljoonaa euron määrästä 2,3 miljoonaa euroa oli yhtiön omistuksessa 31.12.2024.

Korkoriski

Yhtiön tulot sekä operatiiviset rahavirrat ovat pääosiltaan riippumattomia markkinakorkojen vaihteluista. Yhtiö voi ottaa lainaa joko kiinteäkorkoisena tai vaihtuvakorkoisena ja käyttää tarvittaessa koronvaihtosopimuksia päästäkseen rahoitusperiaatteidensa mukaiseen tavoitteeseen.

Yhtiö ei altistu nykyisellä rahoitusrakenteellaan merkittäväälle markkinakorkojen vaihtelusta johtuvalle korkoriskille, sillä vain maksuvalmiusriskin hallintaan käytettävien luottolimiittien korot ovat sidottu markkinakorkoihin. Valtaosa yhtiön korollisesta vieraasta pääomasta koostuu 1.10.2026 erääntyvästä 23 000 tuhannen euron kiinteäkorkoisesta joukkovelkakirjalainasta sekä leasingsopimuksista, joiden korot ovat kiinteitä.

Tilikauden päättymispäivänä yhtiöllä ei ollut avoinna koronvaihtosopimuksia tai muita korkoriskien tai muiden riskien hallintaan käytettyjä johdannaisinstrumentteja.

Valuuttakurssiriski

Solteq-konsernin rahavirroista valtaosa on euromääräisiä, joten yhtiön altistuminen valuuttakurssiriskille on vähäistä. Liiketoimintaan liittyvät valuuttakurssiriskit aiheutuvat pääosin Ruotsissa, Puolassa, Britanniassa ja Tanskassa harjoitetusta liiketoiminnasta (siltä osin kuin toiminta ei ole euromääräistä) sekä vähäisessä määrin konsernin hankinnoista. Keskeisimmät valuutat ovat Ruotsin kruunu (SEK), Puolan zloty (PLN), Tanskan kruunu (DKK), Norjan kruunu (NOK), Englannin punta (GBP) ja Yhdysvaltain dollari (USD). Muiden valuuttojen merkitys on vähäinen. Tilikauden aikana valuuttakurssisuojausjauksia ei käytetty. Konsernin rahoitusvelkoihin ei sisälly valuuttakurssiriskiä.

Pääoman hallinta

Yhtiön pääoman hallinnan tavoitteena on varmistaa yhtiön toiminnan jatkuvuus (going concern) sekä osakkeenomistajien saaman arvon nousu. Pääomarakennetta voidaan hallita päätöksillä, jotka koskevat mm. vieraan pääoman määrää, osingonjakoa ja pääomanpalautusta, omien osakkeiden hankkimista yhtiölle sekä osakeanteja.

Yhtiön joukkovelkakirjalainaan (tilinpäätöshetkellä ulkona oleva nimellisarvo 23 000 tuhatta euroa) sekä tili- ja maksuvalmiuslimiitteihin (tilinpäätöshetkellä yhteensä 7 000 tuhatta euroa) liittyvät taloudelliset kovenantit on kiinnitetty joukkovelkakirjalainan ehtoihin, joiden kehitystä tarkastellaan säännöllisesti. Joukkovelkakirjalaina erääntyy 1.10.2026.

Varojen jakoa ja muun kuin Joukkovelkakirjalainan ehdoissa erikseen sallitun uuden velan ottamista koskevat taloudelliset kovenantit (Incurrence Covenant) edellyttävät, että yhtiön omavaraisuusaste tarkasteluhetkellä ylittää 27,5 prosenttia, korkokate (käyttökate/nettokorkokulut) ylittää suhdeluvun 3,00:1 ja konsernin korolliset nettovelat/käyttökate eivät ylitä suhdelukua 4:1. Varojen jakoa ja muun kuin joukkovelkakirjalainan ehdoissa erikseen sallitun uuden velan ottamisen mahdollistavat taloudelliset kovenantit eivät täyty tilikauden 2024 perusteella. Kovenanttiehtojen täyttymistä tarkastellaan aina viimeisimmän raportoidun 12 kuukauden ajanjakson perusteella. Edellä mainittujen lainan taloudellisten kovenanttiehtojen rikkoutumiset eivät sellaisenaan johda oikeuteen vaatia lainan välitöntä takaisinmaksua, vaan ne rajoittavat yhtiön varojen jakoa ja muun kuin joukkovelkakirjalainan ehdoissa erikseen sallitun uuden velan ottamista.

Joukkovelkakirjalainassa on lisäksi omaisuuden myyntiin, vakuudenantoon, liiketoiminnan muutoksiin, lähipiirijärjestelyihin, limiittien käyttöön, joukkovelkakirjan julkisen kaupankäynnin kohteeksi saattamiseen ja immateriaalioikeuksien säilyttämiseen liittyviä muita kovenantteja, määräysvallan vaihtumiseen liittyvä ennenaikainen takaisinmaksuvelvollisuus sekä sulautumiseen, jakautumiseen, liiketoiminnan lopettamiseen ja maksulaiminlyönteihin ja maksukyvyttömyyteen liittyviä erääntymisehtoja. Joukkovelkakirjalainan ehdot kokonaisuudessaan ovat saatavilla yhtiön verkkosivuilla.

5.2 Rahoitusvarat ja -velat

Laadintaperiaate

Rahoitusvarat luokitellaan perustuen konsernin rahoitusvarojen hallinnoinnin liiketoimintamalliin ja niiden sopimusperusteisten rahavirtaominaisuuksien mukaisesti seuraaviin ryhmiin: jaksotettuun hankintamenuon kirjattavat ja käypään arvoon tulosvaikutteisesti kirjattavat. Luokittelu tapahtuu liiketoimintamallin tavoitteen sekä sijoitusten sopimusperusteisten rahavirtojen perusteella tai soveltamalla käyvän arvon vaihtoehtoa alkuperäisen hankinnan yhteydessä.

Rahoitusvarojen ostot ja myynnit kirjataan kaupantekopäivänä, joka on päivä, jolloin konserni sitoutuu ostamaan tai myymään rahoitusinstrumentin. Alkuperäisen kirjaamisen yhteydessä konserni arvostaa rahoitusvaroihin kuuluvan erän käypään arvoon, ja jos kyseessä on muu kuin käypään arvoon tulosvaikutteisesti kirjattaviin rahoitusvaroihin kuuluva erä, siihen lisätään tai siitä vähennetään erästä välittömästi johtuvat transaktiomenot. Transaktiomenot sisällytetään rahoitusvarojen alkuperäiseen kirjanpitoarvoon, kun kyseessä on erä, jota ei arvosteta käypään arvoon tulosvaikutteisesti. Käypään arvoon tulosvaikutteisesti arvostettavat rahoitusvarat merkitään alkuperäisen kirjaamisen yhteydessä taseeseen käypään arvoon ja transaktiomenot kirjataan tulosvaikutteisesti.

Jaksotettuun hankintamenuon kirjattavat rahoitusvarat muodostuvat myyntisaamisista ja muista saamisista. Ne kirjataan alun perin käypään arvoon ja myöhemmin jaksotettuun hankintamenuon efektiivisen koron menetelmällä.

Myyntisaamisten osalta odotettavissa olevien luottotappioiden arvioimiseen käytetään IFRS 9 -standardin mukaista ns. yksinkertaistettua menettelyä. Yksinkertaistetussa menettelyssä luottotappiot määritetään hyödyntäen varausmatriisia ja kirjataan määrään, joka vastaa koko voimassaoloajalta odotettavissa olevia luottotappioita. Odotettavissa olevia luottotappioita arvioidaan perustuen historiatietoon aikaisemmin toteutuneista luottotappioista ja mallissa huomioidaan myös tarkasteluhetkellä saatavissa oleva informaatio tulevaisuuden taloudellisista olosuhteista. Odotettavissa olevat luottotappiot kirjataan tuloslaskelmaan liiketoiminnan muihin kuluihin.

Käypään arvoon tulosvaikutteisesti kirjattavat rahoitusvarat koostuvat osakkeista, ja ne sisältyvät pitkäaikaisiin varoihin. Paitsi jos ne on aikomus pitää alle 12 kuukauden ajan tilinpäätöspäivästä lähtien, jolloin ne sisällytetään lyhytaikaisiin varoihin. Tilinpäätöspäivänä muut sijoitukset koostuvat pääosin noteeraamattomista osakkeista.

Rahoitusvelat merkitään alun perin kirjanpitoon käypään arvoon. Transaktiomenot on sisällytetty rahoitusvelkojen alkuperäiseen kirjanpitoarvoon. Myöhemmin kaikki rahoitusvelat arvostetaan efektiivisen koron menetelmällä jaksotettuun hankintamenuon. Rahoitusvelat jaetaan pitkä- ja lyhytaikaisiin velkoihin, ja ne voivat olla korollisia tai korottomia.

Käyvän arvon määrittäminen

Silloin kun konserni arvostaa omaisuuserän tai velan käypään arvoon, arvostamisessa käytetään mahdollisimman pitkälle markkinoilla havainnoitavissa olevaa tietoa. Käyvät arvot luokitellaan eri hierarkiatasolle riippuen niissä käytetyistä syöttötiedoista seuraavasti:

- Hierarkian tason 1 käyvät arvot perustuvat täysin samanlaisten omaisuuserien tai velkojen noteerattuihin (oikaisemattomiin) hintoihin toimivilla markkinoilla.

- Tason 2 instrumenttien käyvät arvot perustuvat merkittävilta osin muihin syöttötietoihin kuin tasoon 1 sisältyviin noteerattuihin hintoihin, mutta kuitenkin tietoihin, jotka kyseiselle omaisuuserälle tai velalle ovat havainnoitavissa joko suoraan (ts. hintana) tai epäsuorasti (ts. hinnoista johdettuina).
- Tason 3 instrumenttien käyvät arvot perustuvat omaisuuserää tai velkaa koskeviin syöttötietoihin, jotka eivät perustu havainnoitavissa olevaan markkinatietoon (muut kuin havainnoitavissa olevat syöttötiedot) vaan merkittävilta osin johdon arvioihin ja niiden käyttöön yleisesti hyväksytyissä arvostusmalleissa.

TEUR	2024 Kirjanpito-arvo	2024 Käypä arvo	2023 Kirjanpito-arvo	2023 Käypä arvo
<i>Jaksotettuun hankintamenoan arvostetut rahoitusvelat</i>				
Pitkäaikaiset				
Joukkovelkakirjalaina	20 736	20 736		
Lainat rahoituslaitoksilta	163	163	247	247
Vuokrasopimusvelat	856		405	
Yhteensä	21 756	20 899	652	247
Lyhytaikaiset				
Joukkovelkakirjalaina			22 369	22 369
Lainat rahoituslaitoksilta	1 082	1 082	1 780	1 780
Vuokrasopimusvelat	906		1 556	
Yhteensä	1 988	1 082	25 705	24 149

Rahoitusvelkojen käypä arvo on pääosin sama kuin kirjanpitoarvo.

Rahavirtalaskelman liitetieto: Ei rahavirtaperusteiset muutokset

TEUR	31.12.2023	Rahavirrat	Siirrot pitkäaikai- sista lyhyt- aikaisiin	Uudet vuokra- sopimus- velat	Joukkovelka- kirjalainan uudelleen- järjestely	* Muut muutok- set	31.12.2024
Pitkäaikaiset velat	247	-1 700	-82		22 333	101	20 899
Lyhytaikaiset velat	24 149	-781	82		-22 440	71	1 082
Vuokrasopimusvelat	1 960	-1 624		1 541		-115	1 762
Kokonaisvelat rahoitustoiminnoista	26 357	-4 104	0	1 541	-107	57	23 743

* Sisältää hankintamenoan arvostettavien rahoitusvelkojen efektiivisen koron kertymän tilikauden aikana ja vuokrasopimusvelkojen vähennykset.

Solteq on käsitellyt olemassa olevan joukkovelkakirjalainan ehtojen muutoksen rahoitusvelan kuoletuksena ja uuden rahoitusvelan kirjaamisena IFRS 9:n vaatimusten mukaisesti.

Rahoitusvelkojen erääntymisajat:

TEUR	Kirjanpitoarvo	Sopimusten mukainen rahavirta	1-12 kk	13-24 kk	25-36 kk	Myöhemmin
Rahoitusvelat 31.12.2024						
Joukkovelkakirjalaina	20 736	25 718	2 074	23 644		
Lainat rahoituslaitoksilta	247	252	85	84	83	
Vuokrasopimusvelat	1 762	1 852	971	575	285	21
Ostovelat	2 933	2 933	2 933			
Rahoitusvelat yhteensä	25 678	30 755	6 063	24 302	369	21
Rahoitusvelat 31.12.2023						
Joukkovelkakirjalaina	22 369	23 786	23 786			
Lainat rahoituslaitoksilta	329	335	85	84	83	82
Vuokrasopimusvelat	1 960	2 031	1 618	373	33	7
Ostovelat	3 351	3 351	3 351			
Rahoitusvelat yhteensä	28 009	29 504	28 840	457	117	89

Lainojen keskiporko oli 7,0 prosenttia (6,0) vuonna 2024. Rahoitusvelat ovat euromääräisiä.

Tilinpäätös tilikaudelta 2024 on laadittu perustuen toiminnan jatkuvuuteen. Solteq-konsernin velkaraahoituksen keskeiset elementit ovat kiinteäkorkoinen joukkovelkakirjalaina sekä tili- ja maksuvalmiuslimitit.

Solteq laski 1.10.2020 liikkeelle nimellisarvoltaan 23,0 miljoonan euron suuruisen kiinteäkorkoisen vakuudettoman senior-ehtoisen joukkovelkakirjalainan. Liikkeeseen lasketusta joukkovelkakirjalainan 23,0 miljoonaan euron määrästä 2,3 miljoonaa euroa oli yhtiön omistuksessa 31.12.2024. Joukkovelkakirjalainan ehtoja muutettiin 13.9.2024 hyväksytyssä kirjallisessa menettelyssä siten, että joukkovelkakirjalaina erääntyy maksettavaksi 1.10.2026. Tili- ja maksuvalmiuslimitit ovat yhteensä 7,0 miljoonaa euroa. Niihin liittyvät taloudelliset kovenantit on kiinnitetty joukkovelkakirjalainan ehtoihin.

Joukkovelkakirjalainan ehdoissa on määritelty varojen jakoa ja muun kuin joukkovelkakirjalainan ehdoissa erikseen sallitun uuden velan ottamista koskevat taloudelliset kovenantit (Incurrence Covenant). Kovenantit edellyttävät, että yhtiön omavaraisuusaste tarkasteluhetkellä ylittää 27,5 prosenttia, korkokate (käyttökate/nettokorkokulut) ylittää suhdeluvun 3,00:1 ja konsernin korolliset nettovelat/käyttökate eivät ylitä suhdelukua 4:1. Varojen jakoa ja muun kuin joukkovelkakirjalainan ehdoissa erikseen sallitun uuden velan ottamisen mahdollistavat taloudelliset kovenantit eivät täyty katsauskauden perusteella. Kovenanttiehtojen täyttymistä tarkastellaan aina viimeisimmän raportoidun 12 kuukauden ajanjakson perusteella. Edellä mainittujen lainan taloudellisten kovenanttiehtojen rikkoutumiset eivät sellaisenaan johda oikeuteen vaatia lainan välitöntä takaisinmaksua, vaan ne rajoittavat yhtiön varojen jakoa ja muun kuin joukkovelkakirjalainan ehdoissa erikseen sallitun uuden velan ottamista.

5.3 Muut sijoitukset

TEUR	2024	2023
Tilikauden alussa	437	437
Muutos	0	0
Tilikauden lopussa	437	437

Erä sisältää noteeraamattomia osakkeita. Käyvän arvon arvioidaan vastaavan kirjanpitoarvoa (käyvän arvon hierarkiataso 3).

5.4 Rahavarat

Laadintaperiaate

Rahat ja pankkisaamiset koostuvat käteisvaroista ja vakavaraisiin pankkeihin tehdyistä pankkitalletuksista, joiden maturiteetti on enintään kolme kuukautta. Luotollinen tili sisältyy lyhytaikaisiin rahoitusvelkoihin. Luotollisen tilin käyttämätöntä limiitin osuutta ei ole esitetty taseessa.

TEUR	2024	2023
Rahat ja pankkisaamiset	3 281	1 853
Yhteensä	3 281	1 853

5.5 Oma pääoma

Laadintaperiaate

Menot, jotka liittyvät omien osakkeiden hankintaan, esitetään oman pääoman vähennyseränä. Jos Solteq Oyj hankkii takaisin omia osakkeitaan, näiden hankintameno vähennetään omasta pääomasta.

Osakkeiden lukumäärän ja oman pääoman erien täsmäytyslaskelma konsernin taseeseen:

TEUR	Osakkeiden lukumäärä (1 000)	Osake- pääoma	Ylikurssi- rahasto	Sijoitetun vapaan oman pääoman rahasto	Yhteensä
Tilikauden alussa	19 397	1 009	75	13 260	14 344
Tilikauden lopussa	19 397	1 009	75	13 260	14 344

Osakkeiden enimmäismäärä on 28 000 tuhatta kappaletta (28 000). Osakkeet ovat nimellisarvottomia. Enimmäisosakepääoma on emoyhtiön yhtiöjärjestyksen mukaan 2 400 tuhatta euroa (2 400).

Seuraavassa on esitetty oman pääoman rahastojen kuvaukset:

Ylikurssirahasto

Vanhan osakeyhtiölain 12:3a §:n mukaisesti käytettävissä oleva rahasto.

Sijoitetun vapaan oman pääoman rahasto

Rahastoon kirjataan osakeyhtiölain 8:2 §:n mukaan se osa osakkeista maksettavasta vastikkeesta, jota ei kirjata osakepääomaan.

Muuntoerot

Muuntoerot sisältävät ulkomaisten tytäryhtiöiden tilinpäätösten muuntamisessa emoyhtiön toimintavaluutaksi syntyneet muuntoerot.

Omat osakkeet

Omat osakkeet sisältävät konsernin hallussa olevien omien osakkeiden hankintamenon. Solteq Oyj:n hallussa ei ollut omia osakkeita tilikauden 2024 eikä vertailukauden 2023 päättyessä.

Osingot

Tilikauden 2024 lopussa konsernin emoyhtiön jakokelpoinen oma pääoma on 16 003 662,72 euroa. Solteq Oyj:n hallitus esittää varsinaiselle yhtiökokoukselle, että tilikaudelta 2024 ei jaeta osinkoa.

Hallitus katsoo, ettei osingonjaolle tai muulle varojen jaolle ole taloudellisia edellytyksiä. Yhtiön joukkovelkakirjalainan ehtojen mukaan varojen jako aiheuttaisi luottojen eräännyttämisperusteen. Joukkovelkakirjalainan kovenanttiehdot eivät salli osingonjakoa tilikauden 2024 perusteella.

Yhtiön taloudellisessa asemassa ei tilikauden päättymisen jälkeen ole tapahtunut olennaisia muutoksia.

5.6 Ehdolliset velat ja vastuut

Laadintaperiaate

Ehdollinen velka on aikaisempien tapahtumien seurauksena syntynyt mahdollinen velvoite, jonka olemassaolo varmistuu vasta yhtiön määräysvallan ulkopuolella olevan epävarman tapahtuman realisoituessa. Ehdolliseksi velaksi katsotaan myös sellainen olemassa oleva velvoite, joka ei todennäköisesti edellytä maksuvelvoitteen täyttämistä, tai jonka suuruutta ei voida määrittää luotettavasti.

TEUR	2024	2023
<i>Omasta puolesta annetut vakuudet</i>		
Yrityskiinnitykset	10 000	10 000
Yhteensä	10 000	10 000

Liikkeellelaskun jälkeen yrityskiinnitykset ovat olleet käyttöpääomarahoitus- ja pankkitakauslimiittien vakuutena.

6. MUUT LIITETIEDOT

6.1 Yhdistelyperiaatteet ja konserniyritykset

Laadintaperiaate

Konsernitilinpäätökseen sisältyvät Solteq Oyj ja sen tytäryritykset.

Tytäryritykset ovat yrityksiä, joissa konsernilla on määräysvalta. Määräysvalta syntyy, kun konserni olemalla osallisena yhteisössä altistuu yhteisön muuttuvalle tuotolle tai on oikeutettu sen muuttuvaan tuottoon ja se pystyy vaikuttamaan tähän tuottoon käyttämällä yhteisöä koskevaa valtaansa.

Konsernin keskinäinen osakkeenomistus on eliminoitu hankintamenetelmällä. Hankitut yritykset yhdistellään konsernitilinpäätökseen siitä hetkestä lähtien, kun konserni on saanut määräysvallan ja luovutetut tytäryritykset siihen saakka, jolloin määräysvalta lakkaa. Kaikki konsernin sisäiset liiketapahtumat, saamiset, velat ja realisoitumattomat voitot sekä sisäinen voitonjako eliminoidaan konsernitilinpäätöstä laadittaessa. Realisoitumattomia tappioita ei eliminoida siinä tapauksessa, että tappio aiheutuu arvonalentumisesta.

Konsernin yksiköiden tulosta ja taloudellista asemaa koskevat luvut määritetään siinä valuutassa, joka on kunkin yksikön pääasiallisen toimintaympäristön valuutta ("toimintavaluutta"). Tilinpäätös on esitetty euroina, joka on yhtiön emoyrityksen toiminta- ja esittämisvaluutta.

Ulkomaan rahan määräiset liiketapahtumat on kirjattu toimintavaluutan määräisiksi käyttäen tapahtumapäivän valuuttakurssia tai käyttäen valuuttakurssia, joka likimain vastaa tapahtumapäivän kurssia. Tilinpäätöshetkellä ulkomaan rahan määräiset saatavat ja velat on muunnettu toimintavaluutan määräiseksi tilinpäätöspäivän kurssija käyttäen.

Konsernin emo- ja tytäryhtiösuhteet 31.12.2024 ovat seuraavat:

Yritys	Kotimaa	Omistusosuus (%)	Osuus äänivallasta (%)
Solteq Oyj			
S2B Energia Oy	Suomi	100 %	100 %
Solteq Robotics Oy	Suomi	100 %	100 %
Aponsa AB	Ruotsi	100 %	100 %
Solteq Sweden AB	Ruotsi	100 %	100 %
Solteq Poland Sp. z. o. o	Puola	100 %	100 %
Solteq Digital UK Ltd	Iso-Britannia	100 %	100 %
Solteq Denmark A/S	Tanska	100 %	100 %
Solteq Norway AS	Norja	100 %	100 %
Theilgaard Mortensen Sverige AB	Ruotsi	100 %	100 %

S2B Energia Oy on fuusioitu emoyhtiöön tilikauden sulkemisen jälkeen, 2.1.2025.

6.2 Lähipiiritapahtumat

Solteq-konsernin lähipiiriin kuuluvat hallitus, toimitusjohtaja sekä konsernin johtoryhmä sekä heidän IAS24 -standardin mukaiset lähipiirihenkilöt ja -yhteisöt.

Tili- ja vertailukaudella ei ollut raportoitavia lähipiiritapahtumia.

Johdon työsuhde-etuudet

TEUR	2024		2023	
	Toimitus- johtaja	Johtoryhmä	Toimitus- johtaja	Johtoryhmä
Palkat ja edut	350	632	350	824
Tulospalkkiot		40		
Lakisääteiset eläkkeet	86	164	89	209
Yhteensä	436	836	439	1033

Hallituksen jäsenten ja toimitusjohtajan palkat ja palkkiot

TEUR	2024	2023
Toimitusjohtaja Aarne Aktan	350	350
Hallituksen jäsenet		
Markku Pietilä, hallituksen puheenjohtaja	68	71
Panu Porkka	34	37
Katarina Cantell	37	41
Anni Sarvaranta	35	38
Mika Sutinen	36	40
Esko Mertsalmi 29.3.2023 alkaen	35	26
Lotta Airas 27.3.2024 alkaen	25	

Toimitusjohtajan eläkejärjestely on työeläkelainsäädännön mukainen. Toimitusjohtajan irtisanomisaika on 6 kuukautta. Toimitusjohtajasopimukseen ei sisälly erillistä erorahaa.

6.3 Hankitut ja myydyt liiketoiminnot

Katsauskaudella tai vertailukaudella ei toteutettu yrityshankintoja.

Myydyt liiketoiminnot tilikaudella 2024

Solteq-konsernin tanskalainen tytäryhtiö, Solteq Denmark A/S, allekirjoitti 18.11.2024 sopimuksen terveydenhuollon ohjelmistoratkaisuihin perustuvan liiketoiminnan myymisestä Confirma Softwarelle ("Liiketoimintakauppa"). Liiketoiminnan nettovelaton kauppahinta on 4 000 tuhatta euroa, joka maksettiin käteisellä täytäntöönpanon yhteydessä 30.12.2024. Yhtiö kirjasi kauppahinnasta 1327 tuhannen euron kertaluonteisen myyntivoiton neljännelle vuosineljännekselle. Liiketoimintakaupan myydyt nettovarot olivat 2 011 tuhatta euroa koostuen pääosin liiketoiminnan kohdistetusta liikearvosta (1954 tuhatta euroa). Liiketoimintakauppaan liittyvät myynnistä aiheutuneet kulut olivat noin 663 tuhatta euroa. Myydyt liiketoiminnan liikevaihto oli tilikaudella 2024 noin 2 000 tuhatta euroa.

Myydyt liiketoiminnot tilikaudella 2023

Solteq allekirjoitti 17.4.2023 sopimuksen konsernin Microsoft Dynamics 365 Business Central ja LS Retail -toiminnanohjausratkaisuihin perustuvan liiketoiminnan myymisestä Azets-konsernille.

Liiketoiminnan nettovelaton kauppahinta on enintään 20 000 tuhatta euroa. Kiinteä kauppahinta on 15 000 tuhatta euroa vähennettynä liiketoiminnan nettokäyttöpääomalla. Liiketoimintakaupan täytäntöönpanon yhteydessä maksettiin 12 000 tuhatta euroa, ja loput kiinteästä kauppahinnasta maksettiin neljännen vuosineljänneksen aikana 6 kuukauden sisällä täytäntöönpanosta. Mahdollinen lisäkauppahinta on enintään 5 000 tuhatta euroa ja se määräytyy siirtyvän liiketoiminnan liikevaihdon perusteella 12 kuukauden ajanjaksolta täytäntöönpanokuukauden ensimmäisestä päivästä lähtien. Kauppahinta maksetaan käteisellä. Yhtiö kirjasi kiinteästä kauppahinnasta 8 129 tuhannen euron kertaluonteisen myyntivoiton tilikaudelle 2023. Liiketoimintakaupan myydyt nettovarot olivat 5 247 tuhatta euroa koostuen liiketoiminnan kohdistetusta liikearvosta (5 904 tuhatta) ja siirtyneihin henkilöihin liittyneistä henkilöstökustannuksien varauksista (657 tuhatta euroa). Lisäksi liiketoimintakauppaan liittyvät myynnistä aiheutuneet kulut olivat 749 tuhatta euroa.

Liiketoimintakauppa sisältää Solteqin Microsoft Dynamics 365 Business Central ja LS Retail -toiminnanohjausratkaisuihin liittyvät asiantuntija- ja ylläpitopalvelut sekä asiakkuudet. Liiketoimintakaupan myötä Azets-konsernille siirtyi noin 60 Suomessa, Ruotsissa, Norjassa ja Tanskassa työskentelevää asiantuntijaa.

6.4 Tilinpäätöspäivän jälkeiset tapahtumat

Solteq tiedotti 21. tammikuuta 2025 joukkovelkakirjojen takaisinostosta ja mitätöinnistä. Solteq Oyj ilmoittaa ostaneensa takaisin ulkona olevia, vuonna 2026 erääntyviä velkakirjojaan 2,3 miljoonan euron edestä. Hallitus on päättänyt mitätöidä hankitut velkakirjat. Joukkovelkakirjalainan (ISIN FI4000442264) maksamatta oleva summa on hankittujen joukkovelkakirjojen mitätöinnin jälkeen 20,7 miljoonan euroa.

Solteq tiedotti 24. tammikuuta 2025 osakkeenomistajien nimitystoimikunnan ehdotukset vuoden 2025 varsinaiselle yhtiökokoukselle. Solteq Oyj:n osakkeenomistajien nimitystoimikunta ehdottaa 27.3.2025 järjestettäväksi suunnitellulle varsinaiselle yhtiökokoukselle, että yhtiön hallitukseen valitaan seitsemän (7) jäsentä ja että nykyiset hallituksen jäsenet – Markku Pietilä, Lotta Airas, Anni Sarvaranta, Mika

Sutinen ja Esko Mertsalmi – valittaisiin uudelleen ja että hallituksen uudeksi jäseneksi valitaan Lotta Kopra sekä Markus Huttunen. Katarina Cantell ja Panu Porkka ovat ilmoittaneet olevansa estyneitä jatkamaan tehtäviään hallituksen jäseninä. Hallituksen jäsenten toimikausi päättyy vuoden 2026 varsinaisen yhtiökokouksen päättyessä.

Yhtiön johdolla ei ole tiedossaan muita olennaisia tilikauden jälkeisiä tapahtumia, jotka olisivat vaikuttaneet tilinpäätöksen laadintaan.

Emoyhtiön tilinpäätös

Emoyhtiön laaja tuloslaskelma

TEUR	Liitetieto	1.1.-31.12.2024	Oikaistu 1.1.-31.12.2023
Liikevaihto	1.1	44 116	49 222
Liiketoiminnan muut tuotot	1.3	453	6 989 *
Materiaalit ja palvelut		-7 119	-8 636
Työsuhde-etuuksista aiheutuvat kulut	1.2	-26 777	-32 073
Liiketoiminnan muut kulut	1.3, 1.4	-6 215	-8 347
Poistot ja arvonalentumiset	2.4	-2 019	-12 922 *
Liiketulos		2 438	-5 767 *
Rahoitustuotot	1.5	328	1 169
Rahoituskulut	1.5	-2 544	-1 983 *
Tulos ennen veroja		222	-6 580 *
Tuloverot	1.6	-54	-93
Tilikauden tulos		168	-6 674 *
Tilikauden laaja tulos yhteensä		168	-6 674 *

* Vertailuvuoden 2023 lukuja on oikaistu. Lisätietoja oikaisuista löytyy tämän tilinpäätöksen liitetiedosta 5.4.

Emoyhtiön tase

TEUR	Liitetieto	31.12.2024	Oikaistu 31.12.2023	
Varat				
Pitkäaikaiset varat				
Aineelliset hyödykkeet	2.1	42	17	
Käyttöoikeusomaisuuserät	2.2	1 368	1 127	
Aineettomat hyödykkeet	2.3			
Liikearvo		36 353	36 353	*
Muut aineettomat hyödykkeet		522	1 117	*
Muut sijoitukset	4.3	453	453	
Tytäryhtiöosakkeet	5.1	5 257	5 546	
Laskennalliset verosaamiset	1.6	654	711	*
Korolliset saamiset	3.1	1 750	1 350	*
Myyntisaamiset ja muut saamiset	3.1	367	23	*
Pitkäaikaiset varat yhteensä		46 767	46 696	
Lyhytaikaiset varat				
Vaihto-omaisuus	3.2	34	60	
Korolliset saamiset	3.1	290		
Myyntisaamiset ja muut saamiset	3.1	5 396	8 522	
Rahavarat	4.4	588	438	
Lyhytaikaiset varat yhteensä		6 308	9 020	
Varat yhteensä		53 075	55 716	
Oma pääoma ja velat				
Emoyhtiön omistajille kuuluva pääoma				
Osakepääoma	4.5	1 009	1 009	
Ylikurssirahasto	4.5	75	75	
Sijoitetun vapaan oman pääoman rahasto	4.5	14 374	14 374	
Kertyneet voittovarot		1 676	1 508	*
Oma pääoma yhteensä		17 135	16 967	
Pitkäaikaiset velat				
Rahoitusvelat	4.2	20 901	247	*
Ostovelat ja muut velat	4.3	280		
Vuokrasopimusvelat	4.2	691	217	
Pitkäaikaiset velat yhteensä		21 872	464	
Lyhytaikaiset velat				
Rahoitusvelat	4.2	1 082	24 149	
Ostovelat ja muut velat	3.3	10 559	12 607	
Lainat konserniyhtiöiltä	4.2	1 700	500	*
Varaukset	3.4	21	99	
Vuokrasopimusvelat	4.2	705	929	
Lyhytaikaiset velat yhteensä		14 067	38 285	
Velat yhteensä		35 940	38 749	
Oma pääoma ja velat yhteensä		53 075	55 716	

* Vertailuvuoden 2023 lukuja on oikaistu. Lisätietoja oikaisuista löytyy tämän tilinpäätöksen liitetiedosta 5.4.

Emoyhtiön rahavirtalaskelma

TEUR	Liitetieto	1-12/2024	Oikaistu 1-12/2023	
Liiketoiminnan rahavirta				
Tilikauden tulos		168	-6 674	*
Oikaisut:				
Poistot ja arvonalentumiset **		2 019	12 922	*
Rahoitustuotot ja -kulut **		2 216	814	*
Tuloverot **		54	93	
Liiketoimintakaupan myyntivoitto **			-6 153	*
Muut oikaisut **		-173	-204	
Oikaisut, yhteensä **		4 116	7 471	
Rahavirta ennen käyttö pääoman muutosta		4 284	798	
Käyttöpääoman muutos:				
Myyntisaamisten ja muiden saamisten muutos		1 856	2 049	*
Vaihto-omaisuuden lisäys		25	73	
Ostovelkojen ja muiden velkojen muutos		-1 983	-3 379	
Käyttöpääoman muutos, yhteensä		-102	-1 256	
Liiketoiminnan rahavirta ennen rahoituseriä ja veroja		4 182	-458	
Maksetut korot		-1 822	-2 060	
Saadut korot		92	131	
Muut rahoituserät		-345		
Maksetut verot		1 046	-9	
Liiketoiminnan rahavirta (A)		3 154	-2 396	
Investointien rahavirta:				
Myydyt liiketoiminnat			9 959	
Pitkäaikaisten korollisten saamisten lisäys		-400	-750	*
Pitkäaikaisten korollisten saamisten vähennys			5	*
Lyhytaikaisten korollisten saamisten lisäys		-1 340		
Lyhytaikaisten korollisten saamisten vähennys		1 050		
Investoinnit aineellisiin ja aineettomiin hyödykkeisiin		-86	-1 725	
Investointien rahavirta (B)		-776	7 489	
Rahoituksen rahavirta:				
Pitkäaikaisten lainojen takaisinmaksut	4.2	-1 581	-548	
Lyhytaikaisten lainojen nostot	4.2	5 449	4 871	*
Lyhytaikaisten lainojen takaisinmaksut	4.2	-5 029	-8 601	
Vuokrasopimusvelkojen maksut	4.2	-1 067	-1 246	
Rahoituksen rahavirta (C)		-2 228	-5 523	
Rahavarojen muutos				
Rahavarat ja rahoitusarvopaperit tilikauden alussa		438	869	
Rahavarat ja rahoitusarvopaperit tilikauden lopussa	4.4	588	438	

Rahavirtalaskelman mukaiset rahavarat muodostuvat seuraavasti:

TEUR	2024	2023
Rahat ja pankkisaamiset	588	438
Yhteensä	588	438

* Vertailuvuoden 2023 lukuja on oikaistu. Lisätietoja oikaisuista löytyy tämän tilinpäätöksen liitetiedosta 5.4.

** Esitystapaa tarkennettu.

Laskelma emoyhtiön oman pääoman muutoksista

	Osake- pääoma	Ylikurssi- rahasto	Sijoitetun vapaan oman pääoman rahasto	Kertyneet voittovarot	Yhteensä
TEUR					
Oma pääoma 1.1.2023	1 009	75	14 374	8 182	23 640
Tilikauden tulos yhteensä				-6 674	-6 674 *
Oma pääoma 31.12.2023	1 009	75	14 374	1 508	16 966 *
Oma pääoma 1.1.2024	1 009	75	14 374	1 508	16 966
Tilikauden tulos yhteensä				168	168
Oma pääoma 31.12.2024	1 009	75	14 374	1 676	17 134

* Vertailuvuoden 2023 lukuja on oikaistu. Lisätietoja oikaisuihin löytyy tämän tilinpäätöksen liitetiedosta 5.4.

Emoyhtiön tilinpäätöksen liitetiedot

Emoyhtiön tilinpäätöksen laadintaperiaatteet

Solteq Oyj:n erillistilinpäätös on laadittu kansainvälisten tilinpäätösstandardien (International Financial Reporting Standards) mukaisesti ja sitä laadittaessa on noudatettu 31.12.2024 voimassa olevia IAS- ja IFRS-standardeja sekä SIC- ja IFRIC-tulkintoja. Kansainvälisillä tilinpäätösstandardeilla tarkoitetaan Suomen kirjanpitolaissa ja sen nojalla annetuissa EU:n asetuksissa (EY) N:o 1606/2002 säädetyn menettelyn mukaisesti EU:ssa sovellettaviksi hyväksytyjä standardeja ja niistä annettuja tulkintoja. Tilinpäätöksen liitetiedot ovat myös suomalaisen kirjanpito- ja yhteisöainsäädännön mukaiset.

Solteq Oyj:n konsernin laadintaperiaatteita sovelletaan sekä konsernitilinpäätökseen että emoyhtiön erillistilinpäätökseen, jos ei erikseen muuta mainita.

1. EMOYHTIÖN TALOUDELLINEN TULOS

1.1 Myyntituotot asiakassopimuksista

TEUR	2024	2023
Palvelut	31 369	37 321
Jatkuvat tuotot omista ohjelmistoista	10 338	9 224
Ohjelmisto-, lisenssi- ja laitemyynti	2 408	2 677
Yhteensä	44 116	49 222

Sopimukseen perustuvat omaisuuserät ja velat

TEUR	2024	2023
Myyntisaamiset	4 721	5 597
Sopimukseen perustuvat omaisuuserät	381	812
Sopimukseen perustuvat velat	-206	-131 *

*Vertailukauden tiedot oikaistu.

Sopimukseen perustuvat omaisuuserät

TEUR	2024	2023
Sopimukseen perustuvat omaisuuserät 1.1.	812	387
Siirrot myyntisaamisiin	-801	-113
Lisäykset suoriteveloitteen täyttymisen johdosta	370	537
Sopimukseen perustuvat omaisuuserät 31.12.	381	812

Sopimukseen perustuvat velat

TEUR	2024	2023
Sopimukseen perustuvat velat 1.1.	-131	-136 *
Tuloutus sopimukseen perustuvasta velasta	131	136 *
Asiakkaalta saatujen vastikkeiden lisäys vähennettynä tuloutuksella	-206	-131 *
Sopimukseen perustuvat velat 31.12.	-206	-131 *

*Vertailukauden tiedot oikaistu vastaamaan laadintaperiaatteen määritelmää.

Yhtiö odottaa täyttävänsä merkittävän osan katsauskauden lopussa täyttämättä olevista suoritevelvoitteista vuoden 2025 aikana.

1.2 Työsuhde-etuuksista aiheutuvat kulut

TEUR	2024	2023
Palkat ja palkkiot	22 485	26 685
Eläkekulut - maksupohjaiset järjestelyt	3 864	4 466
Muut henkilösivukulut	428	922
Yhteensä	26 777	32 073
Henkilökunta keskimäärin tilikaudella	343	426 *

* Vertailukauden tieto oikaistu.

Tiedot johdon työsuhde-etuuksista esitetään liitetiedossa 5.1 Lähipiiritapahtumat.

1.3 Liiketoiminnan muut tuotot ja kulut

Liiketoiminnan muut tuotot

TEUR	2024	2023
Liiketoimintojen ja omaisuuden myyntituotot	7	6 279 *
Muut tuottoerät	21	25
Hallintoveloitukset saman konsernin yrityksiltä	425	685
Yhteensä	453	6 989

* Vertailuvuoden 2023 lukuja on oikaistu. Lisätietoja oikaisuista löytyy tämän tilinpäätöksen liitetiedosta 5.4.

Liiketoiminnan muut kulut

TEUR	2024	2023
Puhelin- ja tietoliikennekulut	264	419
Vapaaehtoiset henkilöstökulut	441	719
Vuokrat ja kiinteistökulut	972	1 279
Laite- ja ohjelmistokulut	1 250	1 610
Auto- ja matkakulut	519	479
Ulkopuoliset palvelut	2 054	2 819
Luottotappiot	-30	26
Takuuvaraukset	-78	21
Muut kuluerät	824	975
Yhteensä	6 215	8 347

Vuokrasopimusten kulut

TEUR	2024	2023
Käyttöoikeusomaisuuserien poistot	1 075	1 320
Vuokrasopimusvelkojen korkokulut	68	83
Arvoltaan vähäisiä omaisuuseriä koskeviin vuokrasopimuksiin liittyvät kulut	586	770
Yhteensä	1 729	2 172

Tilintarkastajan palkkiot

TEUR	2024	2023
Tilintarkastus	188	141
Tilintarkastuslain (1141/2015) 1.1,2 §:ssä tarkoitetut toimeksiannot	9	8
Veroneuvonta		9
Muut palvelut		63
Yhteensä	197	221

PricewaterhouseCoopers Oy:n veloittamat muut kuin tilintarkastuspalvelut emoyhtiöltä tilikaudella 2024 olivat 9 tuhatta euroa. KPMG Oy Ab:n veloittamat muut kuin tilintarkastuspalvelut emoyhtiöltä tilikaudella 2023 olivat 72 tuhatta euroa.

1.4 Tutkimus- ja kehittämismenot

Tuloslaskelmaan ei sisälly kuluksi kirjattuja tutkimus- ja kehittämismenoja katsaus- tai vertailukaudella.

1.5 Rahoitustuotot ja -kulut

Rahoitustuotot

TEUR	2024	2023
Korkotuotot	175	130
Valuuttakurssituotot	0	27
Muut rahoitustuotot *	153	1 011
Osinkotuotot muista sijoituksista	1	1
Yhteensä	328	1 169

*Tilikauden 2023 kohdalla muissa rahoitustuotoissa 1 011 tuhatta euroa liittyi Business Finlandin lainan perimättäjättämiseen.

Rahoituskulut

TEUR	2024	2023
Korkokulut jaksotettuun hankintamenoan arvostettavista rahoitusveloista	1 940	1 749
Vuokrasopimusvelkojen korkokulut	68	83
Valuuttakurssikulut	8	25
Muut rahoituskulut	529	126
Arvon alentumiset pysyvien vastaavien sijoituksista		*
Yhteensä	2 544	1 983

* Vertailuvuoden 2023 lukuja on oikaistu. Lisätietoja oikaisuista löytyy tämän tilinpäätöksen liitetiedosta 5.4.

Tilikauden 2024 kohdalla muista rahoituskuluista 362 tuhatta euroa liittyi joukkovelkakirjalainan ehtojen muuttamisen palkkioihin.

1.6 Tuloverot

TEUR	2024	2023
Tilikauden verotettavaan tuloon perustuva vero		-3
Edellisten tilikausien verot	3	-2
Laskennalliset verot	-57	-88
Yhteensä	-54	-93

TEUR	2024	2023
Tulos ennen veroja	222	-6 580 *
Verot laskettuna kotimaan verokannalla (20 %)	-44	1 316 *
Vähennyskelpottomat kulut	-10	-766 *
Verovapaat tuotot	7	0
Tytäryhtiöosakkeiden alaskirjaukset	-58	-620
Edellisinä vuosina muodostettujen laskennallisten verojen oikaisut	41	11
Muut erät	7	-37
Edellisten tilikausien verot ja muut veroerät	3	2
Verot tuloslaskelmassa	-54	-93

* Vertailuvuoden 2023 lukuja on oikaistu. Lisätietoja oikaisuksista löytyy tämän tilinpäätöksen liitetiedosta 5.4.

Laskennalliset verosaamiset ja -velat

Laskennallisten verojen muutokset:

TEUR	Kirjattu tulos-		Kirjattu tulos-		31.12.2024
	1.1.2023	laskelmaan	31.12.2023	laskelmaan	
Laskennalliset verosaamiset:					
Varaukset	16	4	20	-16	4
Hyllypoistot	47	-2	45	-5	39
Tilikauden tappiosta	1 244	-156	1 088	-94	994
Vuokrasopimukset	388	-171	217	71	287 *
Netotettu laskennallisista verovelosta	-895	237	-657	-13	-670 *
Yhteensä	799	-88	711	-57	654 *
Laskennalliset verovelat:					
Verotuksessa vähennyskelpoinen liikearvo	172	94	266	39	305
Kohdistetut aineettomat erät	270	-119	151	-75	76
Vuokrasopimukset	419	-194	225	48	274 *
Joukkovelkakirjalaina	33	-18	15	0	15
Netotettu laskennallisista verosaamisista	-895	237	-657	-13	-670 *
Yhteensä	0	0	0	0	0 *

* IAS-12 standardimuutoksesta johtuen vuokrasopimukseen liittyvät laskennalliset verosaamiset ja laskennalliset verovelat esitetään bruttoperiatteen mukaisesti, vertailukauden esittämistapaa oikaistu.

Emoyhtiön tappiosta tilikauden 2023 osalta on kirjattu laskennallinen verosaaminen täysimääräisenä, sillä on todennäköistä, että myös tulevaisuudessa syntyy verotettavaa tuloa, jota vastaan sitä voidaan hyödyntää.

1.7 Osakekohtainen tulos

	2024	2023
Emoyhtiön omistajille kuuluva tilikauden tulos (TEUR)	168	-6 674 *
Osakkeiden lukumäärän painotettu keskiarvo tilikauden aikana (1 000)	19 397	19 397
Laimentamaton osakekohtainen tulos (EUR/osake)	0,01	-0,34

* Vertailuvuoden 2023 lukuja on oikaistu. Lisätietoja oikaisuista löytyy tämän tilinpäätöksen liitetiedosta 5.4.

Tilikaudella 2024 ja vertailukaudella 2023 ei ollut laimentavia tekijöitä.

2. AINEELLISET JA AINEETTOMAT HYÖDYKKEET

2.1 Aineelliset käyttöomaisuushyödykkeet

TEUR	Koneet ja kalusto	Muut aineelliset hyödykkeet	Aineelliset käyttöomaisuushyödykkeet yhteensä
Hankintameno 1.1.2024	2 379	1	2 380
Lisäykset	37		37
Hankintameno 31.12.2024	2 416	1	2 416
Kertyneet poistot ja arvonalentumiset 1.1.2024	2 363	0	2 363
Poistot	11		11
Kertyneet poistot ja arvonalentumiset 31.12.2024	2 374	0	2 374
Kirjanpitoarvo 1.1.2024	16	1	17
Kirjanpitoarvo 31.12.2024	41	1	42
Hankintameno 1.1.2023	2 379	1	2 380
Hankintameno 31.12.2023	2 379	1	2 380
Kertyneet poistot ja arvonalentumiset 1.1.2023	2 335	0	2 335
Poistot	28		28
Kertyneet poistot ja arvonalentumiset 31.12.2023	2 363	0	2 363
Kirjanpitoarvo 1.1.2023	44	1	45
Kirjanpitoarvo 31.12.2023	16	1	17

2.2 Käyttöoikeusomaisuuserät

TEUR	Toimitilat	Koneet ja kalusto	Käyttöoikeusomaisuuserät yhteensä
Hankintameno 1.1.2024	7 558	6 475	14 033
Lisäykset *	1 386	27	1 413
Vähennykset	-789	-170	-959
Hankintameno 31.12.2024	8 155	6 332	14 487
Kertyneet poistot ja arvonalentumiset 1.1.2024	6 681	6 226	12 906
Poistot	967	108	1 075
Vähennysten kertyneet poistot	-789	-73	-863
Kertyneet poistot ja arvonalentumiset 31.12.2024	6 858	6 260	13 118
Kirjanpitoarvo 1.1.2024	877	249	1 126
Kirjanpitoarvo 31.12.2024	1 296	72	1 368
Hankintameno 1.1.2023	7 220	6 464	13 683
Lisäykset *	385	188	573
Vähennykset	-47	-177	-224
Hankintameno 31.12.2023	7 558	6 475	14 033
Kertyneet poistot ja arvonalentumiset 1.1.2023	5 592	5 995	11 587
Poistot	1 089	230	1 320
Kertyneet poistot ja arvonalentumiset 31.12.2023	6 681	6 226	12 906
Kirjanpitoarvo 1.1.2023	1 628	469	2 097
Kirjanpitoarvo 31.12.2023	877	249	1 126

* Sisältää myös vuokrasopimusten muutokset.

Vuokrasopimusten kokonaisrahavirta vuonna 2024 oli 1 719 tuhatta euroa (1 953).

Solteq soveltaa IFRS 16 -standardin sallimaa lyhytaikaisten sopimusten helpotusta sekä sopimuskohtaisesti arvoltaan vähäisiä hyödykkeitä koskevaa helpotusta. Alla olevassa taulukossa on esitetty näiden vuokrasopimusten perusteella maksettavat vähimmäisvuokrat:

TEUR	2024	2023
Yhden vuoden kuluessa	329	550
Vuotta pidemmän ajan kuluessa	435	430
Yhteensä	764	980

2.3 Aineettomat hyödykkeet

Laadintaperiaate

Solteqilla on saman määräysvallan alaisia tapahtumia, joissa tytäryhtiöt sulautuvat emoyhtiöön. Solteq on päättänyt soveltaa kirjanpitoarvomenetelmää edellä kuvattuihin tapahtumiin. Tämän seurauksena sulautuvan yhtiön varat ja velat kirjataan kirjanpitoarvoja käyttäen. Käypään arvoon arvostamista ei edellytetä. Näistä tapahtumista ei myöskään synny uutta liikearvoa. Mahdollinen ero tytäryhtiöosakkeiden kirjanpitoarvon ja sulautuvan yhtiön varojen ja velkojen yhteenlasketun kirjanpitoarvon välillä sulautumishetkellä kirjataan omaan pääomaan kertyneisiin voittovaroihin.

TEUR

	Ennako- maksut ja keskeneneräiset hankinnat	Liikearvo	Kehittämisen- menot	Aineettomat oikeudet	Muut aineettomat hyödykkeet	Yhteensä
Hankintameno 1.1.2024	0	37 304	3 196	11 156	401	52 058
Lisäykset				50		50
Hankintameno 31.12.2024	0	37 304	3 196	11 206	401	52 107
Kertyneet poistot ja arvonalentumiset 1.1.2024		951	2 990	10 245	401	14 587
Poistot			160	485		645
Kertyneet poistot ja arvonalentumiset 31.12.2024		951	3 150	10 731	401	15 232
Kirjanpitoarvo 1.1.2024	0	36 353	206	911	0	37 471
Kirjanpitoarvo 31.12.2024	0	36 353	47	475	0	36 875
Hankintameno 1.1.2023	634	42 509 *	11 483	11 156 *	401	66 184
Lisäykset	1 725					1 725
Vähennykset	-819	-5 205 *	-9 827			-15 851
Siirrot erien välillä	-1 540		1 540			0
Hankintameno 31.12.2023	0	37 304	3 196	11 156	401	52 058
Kertyneet poistot ja arvonalentumiset 1.1.2023		2 365	5 998	9 409	401	18 172
Poistot			1 659	837		2 496
Vähennysten kertyneet poistot		-1 414 *	-4 667			-6 081
Kertyneet poistot ja arvonalentumiset 31.12.2023		951	2 990	10 245	401	14 587
Kirjanpitoarvo 1.1.2023	634	40 144	5 485	1 747	0	48 011
Kirjanpitoarvo 31.12.2023	0	36 353	206	911	0	37 471

* Vertailuvuoden 2023 lukuja on oikaistu. Lisätietoja oikaisuksista löytyy tämän tilinpäätöksen liitetiedosta 5.4.

Tilikaudella 2024 kirjattiin yhteensä 0 tuhatta euroa (179) julkisia avustuksia liittyen aineettomien käyttöomaisuushyödykkeiden hankintaan.

Arvon alentumiset

Liiketoimintojen yhdistämiseen liittyvät liikearvot kohdistetaan rahavirtaa tuottaville yksiköille, jotka perustuvat liiketoiminnan seurannassa käytettävään konsernin budjetointi- ja raportointirakenteeseen ja jotka ovat pienimpiä riippumattomia omaisuusyksiköitä, joilla on erilliset rahavirrat. Rahavirtaa tuottavat yksiköt vastaavat sisällöllisesti yhtiön segmenttijakoa.

Tilikauden lopussa 31.12.2024 emoyhtiössä liikearvon kirjanpitoarvo oli 36 353 tuhatta euroa (36 353).

Liikearvojen arvon alentumista on testattu rahavirtaa tuottavien yksiköiden tasolla. Liiketoiminnasta kerrytettävissä oleva rahamäärä on arvon alentumistestauksessa määritetty käyttöarvon avulla. Määritetyt ennakoidut rahavirrat perustuvat vuoden 2025 liikevoittobudjettiin sekä tätä seuraavien neljän vuoden liikevoittoennusteisiin.

Vuoden 2024 testauksen tuloksena ei todettu tarvetta arvon alentumiskirjauksille, vaan jokaisella testatulla yksiköllä ja hankkeella jäi riittävä marginaali. Tilinpäätöksen 2024 laadinnan yhteydessä havaittiin oikaisutarve Microsoft Dynamics 365 Business Central ja LS Retail -toiminnanohjausratkaisuihin perustuvan liiketoiminnan myymisestä Azets-konsernille liittyvään kertaluontoisen myyntivoiton kirjaukseen ja emoyhtiön liikearvosta tehtiin 3 791 tuhannen euron kohdistus myyntivoittoon.

Testattujen rahavirtaa tuottavien yksiköiden liikearvot

TEUR	2024	2023
Retail & Commerce	27 860	27 860 *
Utilities	8 494	8 494
Yhteensä	36 353	36 353 *

* Vertailuvuoden 2023 lukuja on oikaistu. Lisätietoja oikaisuista löytyy tämän tilinpäätöksen liitetiedosta 5.4.

Keskeneräiset aktivoidut kehittämismenot on testattu käyttöarvolaskelmien avulla. Tulevaisuuden tuotto-odotukset on diskontattu nykyarvoon, laskelmissa käytetty korko on 13,00 prosenttia verojen jälkeen. Laskelmien perusteella alaskirjaustarvetta ei ole ollut tilikaudella.

Arvon alentumisen testauksen keskeiset muuttujat on esitetty alla olevassa taulukossa.

Arvon alentumistestauksen keskeiset muuttujat

	Retail & Commerce	Utilities
Liikevaihdon kasvu % keskimäärin *	6,3 %	8,7 %
Käyttökatemarginaali keskimäärin *	17,0 %	9,0 %
Horisonttikasvu	2,0 %	2,0 %
Diskonttaus korko verojen jälkeen	13,00 %	13,00 %
Diskonttaus korko ennen veroja	16,25 %	16,25 %

* Viiden vuoden ennustejaksolla keskimäärin.

Herkkyysanalyysi

Alla yhteenvetona yksikkökohtaiset herkkyydet emoyhtiötason testauksessa:

- Utilities-yksikössä tulee alaskirjaustarve, mikäli liikevoitto heikentyy 2,7 prosenttiyksikköä, tai diskonttokorko nousee 3,8 prosenttiyksikköä.
- Retail & Commerce -yksikössä tulee alaskirjaustarve, mikäli liikevoitto heikentyy 4,8 prosenttiyksikköä, tai diskonttokorko nousee 6,2 prosenttiyksikköä.

2.4 Poistot ja arvonalentumiset

TEUR	2024	2023
<i>Poistot hyödykeryhmittäin</i>		
Aineettomat hyödykkeet		
Kehittämismenot	160	1 659
Aineettomat oikeudet	485	837
Yhteensä	645	2 496
Aineelliset käyttöomaisuushyödykkeet		
Koneet ja kalusto	11	28
Käyttöoikeusomaisuuserät	1 075	1 320
Yhteensä	1 086	1 348
Arvonalentumiset	288	9 078 *
Poistot ja arvonalentumiset yhteensä	2 019	12 922

* Vertailuvuoden 2023 lukuja on oikaistu. Lisätietoja oikaisuista löytyy tämän tilinpäätöksen liitetiedosta 5.4.

Vertailukauden arvonalentumiset liittyvät pääasiassa Utilities- sekä Retail & Commerce -liiketoiminnan tuotekehitysaktivointien alaskirjauksiin.

3. OPERATIIVISET VARAT JA VELAT

3.1 Myyntisaamiset ja muut saamiset

TEUR	2024	2023
Pitkäaikaiset saamiset		
Korolliset lainasaamiset konserniyhtiöiltä	1 750	1 350
Myyntisaamiset ja muut saamiset:		
<i>Myyntisaamiset</i>	3	9
<i>Sopimuksiin perustuvat omaisuuserät</i>	350	
<i>Muut saamiset</i>	14	14
Myyntisaamiset ja muut saamiset yhteensä	367	23
Pitkäaikaiset saamiset yhteensä	2 117	1 373
Lyhytaikaiset saamiset		
Korolliset lainasaamiset konserniyhtiöiltä	290	
Myyntisaamiset ja muut saamiset:		
<i>Myyntisaamiset</i>	4 310	5 437
<i>Sopimuksiin perustuvat omaisuuserät</i>	31	812
<i>Siirtosaamiset</i>	648	1 858
<i>Saamiset konserniyhtiöiltä</i>	408	415
Myyntisaamiset ja muut saamiset yhteensä	5 396	8 522
Lyhytaikaiset saamiset yhteensä	5 686	8 522
Yhteensä	7 803	9 895

Sopimuksiin perustuvat omaisuuserät liittyvät ensisijaisesti suoritevelvoitteisiin, jotka on täytetty, mutta joita ei ole vielä laskutettu. Siirtosaamisten olennaiset erät sisältävät liiketoimintaan liittyviä tavanomaisia jaksotuksia.

Myyntisaamisten ikäjakauma ja arvonalentumistappioiksi kirjatut erät:

TEUR	2024	Arvon- alentumis- tappiot	Netto 2024	Luotto- tappioiden toden- näköisyys, %	Oletettu luotto- tappio	2023	Arvon- alentumis- tappiot	Netto 2023	Luotto- tappioiden toden- näköisyys, %	Oletettu luotto- tappio
Erääntymättömät	3 877		3 877			4 491		4 491		
Erääntyneet	456	-20	436		2	1 132	-26	1 106		53
Alle 30 päivää	324		324			875		875		
31-60 päivää	56		56			149		149		
61-90 päivää	15		15			64		64	54,7	35
Yli 90 päivää	61	-20	41	4,9	2	43	-26	18	100,0	18
Yhteensä	4 333	-20	4 313		2	5 623	-26	5 597		53
Sopimukseen perustuvat omaisuuserät	381	0	381	0,0	0	812	0	812	0,0	0

Lyhytaikaiset saamiset ovat euromääräisiä. Saamisiin ei liity merkittäviä luottoriskikeskittymiä. Historiallisesti merkittäviä luottotappioita ei ole ollut. Tasearvot vastaavat luottoriskin enimmäismäärää. Koska saamiset ovat lyhytaikaisia, niiden käypä arvo vastaa kirjanpitoarvoa. Myyntisaamiset sisältävät konsernin sisäiset myyntisaamiset.

3.2 Vaihto-omaisuus

TEUR	2024	2023
Valmiit tuotteet	34	60
Yhteensä	34	60

3.3 Ostovelat ja muut velat

TEUR	2024	2023
Pitkäaikaiset velat		
Siirtovelat	280	
Yhteensä	280	0
Lyhytaikaiset velat		
Ostovelat	1 962	2 911
Sopimuksiin perustuvat velat	206	131
Siirtovelat	4 914	5 632 *
Muut velat	2 300	2 350
Velat konserniyhtiöille	1 177	1 585
Yhteensä	10 559	12 607
Ostovelat ja muut velat yhteensä	10 840	12 607

* Vertailukauden liitetietoa muutettu. Sopimuksiin perustuvat velat sisältyivät aiemmin siirtovelkoihin.

Lyhytaikaiset velat ovat euromääräisiä ja niiden käyvät arvot vastaavat kirjanpitoarvoja. Siirtovelkoihin sisältyvät olennaiset erät liittyvät henkilöstökuluihin sekä muihin liiketoiminnan tavanomaisiin jaksotuksiin. Muissa veloissa esitetään maksettujen palkkojen ennakonpidätykset, sairausvakuutusmaksut ja muut ennakonpidätyksen yhteydessä tilitettävät sosiaaliturvaan liittyvät erät. Lisäksi muihin velkoihin sisältyy arvonlisäverovelka, verovelka ja joukkovelkakirjalainan korkojaksotus.

3.4 Varaukset

TEUR	Takuuvaraukset	Yhteensä
31.12.2023	99	99
Varausten lisäykset	6	6
Käyttämättömien varausten peruutukset	-85	-85
31.12.2024	21	21

Takuuvaraukset

Ennakoiduista takuutöistä kirjataan varausta projekteille. Takuu-aika on pääsääntöisesti 0,5-1 vuotta. Kirjattu takuuvaraus perustuu historiatietoihin takuuveloitteiden määrästä. Takuuvaraukset odotetaan käytettävän seuraavan vuoden aikana.

4. PÄÄOMARAKENNE JA RAHOITUSRISKIT

4.1 Rahoitusriskien ja pääoman hallinta

Konsernin emoyhtiö Solteq Oyj vastaa konsernin rahoitusriskien ja pääoman hallinnasta. Konsernin tiedot on esitetty konsernin liitetiedossa 5.1 ja emoyhtiön tiedot ovat yhteneväiset konsernin kanssa.

4.2 Rahoitusvarat ja -velat

TEUR	2024 Kirjanpito-arvo	2024 Käypä arvo	2023 Kirjanpito- arvo	2023 Käypä arvo
<i>Jaksotettuun hankintamenuun arvostetut rahoitusvelat</i>				
Pitkäaikaiset				
Joukkovelkakirjalaina	20 736	20 736		
Lainat rahoituslaitoksilta	165	165	247	247
Vuokrasopimusvelat	691		217	
Yhteensä	21 592	20 901	464	247
Lyhytaikaiset				
Joukkovelkakirjalaina			22 369	22 369
Lainat rahoituslaitoksilta	1 082	1 082	1 780	1 780
Lainat konserniyhtiöiltä	1 700	1 700	500	500 *
Vuokrasopimusvelat	705		929	
Yhteensä	3 487	2 782	25 579	24 649

* Vertailuvuoden 2023 lukuja on oikaistu. Lisätietoja oikaisuista löytyy tämän tilinpäätöksen liitetiedosta 5.4.

Rahoitusvelkojen käypä arvo on pääosin sama kuin kirjanpitoarvo.

Rahavirtalaskelman liitetieto: Ei rahavirtaperusteiset muutokset

TEUR	31.12.2023	Raha- virrat	Siirrot pitkäaikai- sista lyhyt- aikaisiin	Uudet vuokra- sopimus- velat	Joukkovelka- kirjalainan uudelleen- järjestely	*Muut muutok- set	31.12.2024
Pitkäaikaiset velat**	247	-1 700	-82		22 333	103	20 901
Lyhytaikaiset velat**	24 649	419	82		-22 440	71	2 782
Vuokrasopimusvelat	1 146	-1 064		1 413		-98	1 396
Kokonaisvelat rahoitustoiminnoista	26 043	-2 345	0	1 413	-107	76	25 079

* Sisältää hankintamenuun arvostettavien rahoitusvelkojen efektiivisen koron kertymän tilikauden aikana ja vuokrasopimusvelkojen vähennykset.

** Vertailuvuoden 2023 lukuja on oikaistu. Lisätietoja oikaisuista löytyy tämän tilinpäätöksen liitetiedosta 5.4.

Solteq on käsitellyt olemassa olevan joukkovelkakirjalainan ehtojen muutoksen rahoitusvelan kuoletuksena ja uuden rahoitusvelan kirjaamisena IFRS 9:n vaatimusten mukaisesti.

Rahoitusvelkojen erääntymisajat:

	Kirjanpitoarvo	Sopimusten mukainen rahavirta	1-12 kk	13-24 kk	25-36 kk	Myöhemmin
TEUR						
Rahoitusvelat 31.12.2024						
Joukkovelkakirjalaina	20 736	25 718	2 074	23 644		
Lainat rahoituslaitoksilta	247	252	85	84	83	
Vuokrasopimusvelat	1 396	1 444	749	492	203	
Ostovelat	3 419	3 419	3 419			
Rahoitusvelat yhteensä	25 799	30 833	6 327	24 220	286	0
Rahoitusvelat 31.12.2023						
Joukkovelkakirjalaina	22 369	23 786	23 786			
Lainat rahoituslaitoksilta	329	335	85	84	83	82
Vuokrasopimusvelat	1 146	1 188	963	184	33	7
Ostovelat	4 495	4 495	4 495			
Rahoitusvelat yhteensä	28 340	29 804	29 330	268	117	89

Lainojen keskiporkko oli 7,0 prosenttia (6,0) vuonna 2024. Rahoitusvelat ovat euromääräisiä.

Tilinpäätös tilikaudelta 2024 on laadittu perustuen toiminnan jatkuvuuteen. Solteq-konsernin velkaraahoituksen keskeiset elementit ovat kiinteäkorkoinen joukkovelkakirjalaina sekä tili- ja maksuvalmiuslimiitit.

Solteq laski 1.10.2020 liikkeelle nimellisarvoltaan 23,0 miljoonan euron suuruisen kiinteäkorkoisen vakuudettoman senior-ehtoisen joukkovelkakirjalainan. Liikkeeseen lasketusta joukkovelkakirjalainan 23,0 miljoonaa euron määrästä 2,3 miljoonaa euroa oli yhtiön omistuksessa 31.12.2024. Joukkovelkakirjalainan ehtoja muutettiin 13.9.2024 hyväksytyssä kirjallisessa menettelyssä siten, että joukkovelkakirjalaina erääntyy maksettavaksi 1.10.2026. Tili- ja maksuvalmiuslimiitit ovat yhteensä 7,0 miljoonaa euroa. Niihin liittyvät taloudelliset kovenantit on kiinnitetty joukkovelkakirjalainan ehtoihin.

Joukkovelkakirjalainan ehdoissa on määritelty varojen jakoa ja muun kuin joukkovelkakirjalainan ehdoissa erikseen sallitun uuden velan ottamista koskevat taloudelliset kovenantit (Incurrence Covenant). Kovenantit edellyttävät, että yhtiön omavaraisuusaste tarkasteluhetkellä ylittää 27,5 prosenttia, korkokate (käyttökate/nettokorkokulut) ylittää suhdeluvun 3,00:1 ja konsernin korolliset nettovelat/käyttökate eivät ylitä suhdelukua 4:1. Varojen jakoa ja muun kuin joukkovelkakirjalainan ehdoissa erikseen sallitun uuden velan ottamisen mahdollistavat taloudelliset kovenantit eivät täyty katsauskauden perusteella. Kovenanttiehtojen täyttymistä tarkastellaan aina viimeisimmän raportoidun 12 kuukauden ajanjakson perusteella. Edellä mainittujen lainan taloudellisten kovenanttiehtojen rikkoutumiset eivät sellaisenaan johda oikeuteen vaatia lainan välitöntä takaisinmaksua, vaan ne rajoittavat yhtiön varojen jakoa ja muun kuin joukkovelkakirjalainan ehdoissa erikseen sallitun uuden velan ottamista.

4.3 Muut sijoitukset

TEUR	2024	2023
Tilikauden alussa	453	453
Muutos	0	0
Tilikauden lopussa	453	453

Erä sisältää noteeraamattomia osakkeita. Käyvän arvon arvioidaan vastaavan kirjanpitoarvoa (käyvän arvon hierarkiataso 3).

4.4 Rahavarat

TEUR	2024	2023
Rahat ja pankkisaamiset	588	438
Yhteensä	588	438

4.5 Oma pääoma

TEUR	Osakkeiden lukumäärä (1 000)	Osakepääoma	Ylikurssi-rahasto	Sijoitetun vapaan oman pääoman rahasto	Yhteensä
Tilikauden alussa	19 397	1 009	75	14 374	15 458
Tilikauden lopussa	19 397	1 009	75	14 374	15 458

4.6 Ehdolliset velat ja vastuut

TEUR	2024	2023
<i>Omasta puolesta annetut vakuudet</i>		
Yrityskiinnitykset	10 000	10 000
Yhteensä	10 000	10 000

Liikkeellelaskun jälkeen yrityskiinnitykset ovat olleet käyttöpääomarahoitus- ja pankkitakauslimiittien vakuutena.

5. MUUT LIITETIEDOT

5.1 Lähipiiritapahtumat

Solteq-konsernin lähipiiriin kuuluvat hallitus, toimitusjohtaja sekä konsernin johtoryhmä sekä heidän IAS24 -standardin mukaiset lähipiirihenkilöt ja -yhteisöt.

Solteq Oyj omisti 31.12.2024 seuraavat tytäryhtiöt:

Yritys	Kotimaa	Omistusosuus (%)	Osuus äänivallasta (%)
S2B Energia Oy	Suomi	100 %	100 %
Solteq Robotics Oy	Suomi	100 %	100 %
Aponsa AB	Ruotsi	100 %	100 %
Solteq Poland Sp. z. o. o	Puola	100 %	100 %
Solteq Digital UK Ltd	Iso-Britannia	100 %	100 %
Solteq Denmark A/S	Tanska	100 %	100 %

S2B Energia Oy on fuusioitu emoyhtiöön tilikauden sulkemisen jälkeen, 2.1.2025.

Tili- ja vertailukaudella ei ollut raportoitavia lähipiiritapahtumia.

Johdon työsuhte-etuudet

TEUR	2024		2023	
	Toimitus-johtaja	Johtoryhmä	Toimitus-johtaja	Johtoryhmä
Palkat ja edut	350	632	350	824
Tulospalkkiot		40		
Lakisääteiset eläkkeet	86	164	89	209
Yhteensä	436	836	439	1033

Hallituksen jäsenten ja toimitusjohtajan palkat ja palkkiot

TEUR	2024	2023
Toimitusjohtaja Aarne Aktan	350	350
Hallituksen jäsenet		
Markku Pietilä, hallituksen puheenjohtaja	68	71
Panu Porkka	34	37
Katarina Cantell	37	41
Anni Sarvaranta	35	38
Mika Sutinen	36	40
Esko Mertsalmi 29.3.2023 alkaen	35	26
Lotta Airas 27.3.2024 alkaen	25	

Toimitusjohtajan eläkejärjestely on työeläkelainsäädännön mukainen. Toimitusjohtajan irtisanomisaika on 6 kuukautta. Toimitusjohtajasopimukseen ei sisälly erillistä erorahaa.

5.2 Hankitut ja myydyt liiketoiminnot

Katsauskaudella tai vertailukaudella ei toteutettu yrityshankintoja.

Myydyt liiketoiminnot tilikaudella 2024

Tilikaudella 2024 ei toteutettu yritysmyyntejä.

Myydyt liiketoiminnot tilikaudella 2023

Solteq-konserni allekirjoitti 17.4.2023 sopimuksen konsernin Microsoft Dynamics 365 Business Central ja LS Retail -toiminnanohjausratkaisuihin perustuvan liiketoiminnan myymisestä Azets-konsernille.

Liiketoiminnan nettovelaton kauppahinta on enintään 20 000 tuhatta euroa. Kiinteä kauppahinta on 15 000 tuhatta euroa vähennettynä liiketoiminnan nettokäyttöpääomalla. Liiketoimintakaupan täytäntöönpanon yhteydessä maksettiin 12 000 tuhatta euroa, ja loput kiinteästä kauppahinnasta maksettiin neljännen vuosineljänneksen aikana 6 kuukauden sisällä täytäntöönpanosta. Mahdollinen lisäkauppahinta on enintään 5 000 tuhatta euroa ja se määräytyy siirtyvän liiketoiminnan liikevaihdon perusteella 12 kuukauden ajanjaksolta täytäntöönpanokuukauden ensimmäisestä päivästä lähtien. Kauppahinta maksetaan käteisellä. Emoyhtiö kirjasi kiinteästä kauppahinnan osuudestaan 9 944 tuhannen euron kertaluonteisen myyntivoiton tilikaudelle 2023. Tilinpäätöksen 2024 laadinnan yhteydessä havaittiin oikaisutarve kertaluonteisen myyntivoiton kirjaukseen ja emoyhtiön liikearvoon tehtiin 3 791 tuhannen euron kohdistus myyntivoittoon. Liiketoimintakaupan myydyt nettovarat olivat 617 tuhatta euroa koostuen siirtyneihin henkilöihin liittyneistä henkilöstökustannuksien varauksista (617 tuhatta euroa). Lisäksi liiketoimintakauppaan liittyvät myynnistä aiheutuneet kulut olivat 632 tuhatta euroa.

Liiketoimintakauppa sisältää Solteqin Microsoft Dynamics 365 Business Central ja LS Retail -toiminnanohjausratkaisuihin liittyvät asiantuntija- ja ylläpitopalvelut sekä asiakkuudet.

Liiketoimintakaupan myötä Azets-konsernille siirtyi noin 60 Suomessa, Ruotsissa, Norjassa ja Tanskassa työskentelevää asiantuntijaa.

5.3 Tilinpäätöspäivän jälkeiset tapahtumat

Emoyhtiön tilinpäätöspäivän jälkeiset tapahtumat ovat yhteneväiset konsernin kanssa. Konsernin tiedot on esitetty konsernin liitetiedossa 6.4.

5.4 Aikaisempia tilikausia koskevat korjaukset

Tilinpäätöksen 2024 laadinnan yhteydessä havaittiin oikaisutarve Microsoft Dynamics 365 Business Central ja LS Retail -toiminnanohjausratkaisuihin perustuvan liiketoiminnan myymisestä Azets-konsernille liittyvään kertaluontoisen myyntivoiton kirjaukseen ja emoyhtiön liikearvoon tehtiin 3 791 tuhannen euron kohdistus myyntivoittoon. Yhtiö oikaisi lisäksi rahoituskuluihin kirjatun liiketoimintakaupan seurauksena kirjatun tytäryhtiöosakkeiden arvonalentumisen 3 099 tuhatta euroa poistot ja arvonalentumiset erään.

Vertailukaudella 2023 yllä mainittujen erien vaikutus on kohdistunut seuraaviin emoyhtiön tuloslaskelman eriin: liiketoiminnan muut tuotot, poistot ja arvonalentumiset, rahoituskulut sekä tilikauden tulos. Lisäksi edellä mainittujen oikaisujen vaikutus kohdistui seuraaviin tase-eriin: Liikearvo sekä kertyneet voittovarot. Rahavirtalaskelmalla vastaavat erät kohdistuivat seuraaviin eriin: tilikauden tulos, poistot ja arvonalentumiset, rahoitustuotot ja -kulut sekä liiketoimintakaupan myyntivoitto. Myös emoyhtiön oma pääoma 31.12.2023 on oikaistu tilikauden tulokseen kohdistuvalla oikaisulla.

Emoyhtiö ryhmitteli lisäksi aiemmin muissa aineettomissa hyödykkeissä vertailukaudella raportoidun fuusiotappion 38 153 tuhatta euroa liikearvo-erään.

Aikaisemmin laskennalliset verosaamiset ja -velat on esitetty bruttomääräisesti. Tilikaudella 2024 esitystapaa on oikaistu IAS-12 mukaisesti ja laskennalliset verosaamiset ja -velat ovat netotettu, jos yhtiöllä on toimeenpantavissa oleva oikeus kuitata kauden verotettavaan tuloon perustuvat verosaamiset ja -velat keskenään, ja laskennalliset verosaamiset ja -velat liittyvät saman veronsaajan perimiin tuloveroihin.

Emoyhtiö ryhmitteli aiemmin myyntisaamiset ja muut saamiset -erässä raportoidut korolliset lainasaamiset konserniyhtiöiltä 1350 tuhatta euroa korolliset saamiset -erään. Lisäksi emoyhtiö ryhmitteli aiemmin pitkäaikaisessa rahoitusvelat -erässä raportoidut lainat konserniyhtiöiltä 500 tuhatta euroa lyhytaikaiseen lainat konserniyhtiöiltä -erään lainasopimuksen mukaisesti. Rahavirtalaskelmalla korollisten saamisten lisäykset ja vähennykset oikaistiin investointien rahavirtaan. Oikaisun seurauksena liiketoiminnan rahavirta parani 745 tuhatta euroa, ja vastaavasti muutos investointien rahavirtaan oli -745 tuhatta euroa.

Vertailukautta koskevien korjausten euromääräiset vaikutukset ovat nähtävillä seuraavissa taulukoissa:

Emoyhtiön tuloslaskelma

TEUR	1.1.-31.12.2023		
	Raportoitu	Korjaus	Oikaistu
Liikevaihto	49 222		49 222
Liiketoiminnan muut tuotot	10 780	-3 791	6 989
Materiaalit ja palvelut	-8 636		-8 636
Työsuhde-etuuksista aiheutuvat kulut	-32 073		-32 073
Liiketoiminnan muut kulut	-8 347		-8 347
Poistot ja arvonalentumiset	-9 823	-3 099	-12 922
Liiketulos	1 123	-6 890	-5 767
Rahoitustuotot	1 169		1 169
Rahoituskulut	-5 082	3 099	-1 983
Tulos ennen veroja	-2 790	-3 791	-6 580
Tuloverot	-93		-93
Tilikauden tulos	-2 883	-3 791	-6 674
Tilikauden laaja tulos yhteensä	-2 883	-3 791	-6 674

Emoyhtiön tase

TEUR	31.12.2023		Oikaistu
	Raportoitu	Korjaus	
Varat			
Pitkäaikaiset varat			
Aineelliset hyödykkeet	17		17
Käyttöoikeusomaisuuserät	1 127		1 127
Aineettomat hyödykkeet			
Liikearvo	1 991	34 362	36 353
Muut aineettomat hyödykkeet	39 270	-38 153	1 117
Muut sijoitukset	453		453
Tytäryhtiösakkeet	5 546		5 546
Laskennalliset verosaamiset	1 152	-441	711
Korolliset saamiset		1 350	1 350
Myyntisaamiset ja muut saamiset	1 373	-1 350	23
Pitkäaikaiset varat yhteensä	50 928	-4 232	46 696
Lyhytaikaiset varat			
Vaihto-omaisuus	60		60
Myyntisaamiset ja muut saamiset	8 522		8 522
Rahavarat	438		438
Lyhytaikaiset varat yhteensä	9 020		9 020
Varat yhteensä	59 947	-4 232	55 716
Oma pääoma ja velat			
Emoyhtiön omistajille kuuluva pääoma			
Osakepääoma	1 009		1 009
Ylikurssirahasto	75		75
Sijoitetun vapaan oman pääoman rahasto	14 374		14 374
Kertyneet voittovarot	5 299	-3 791	1 508
Oma pääoma yhteensä	20 757	-3 791	16 967
Pitkäaikaiset velat			
Laskennalliset verovelat	441	-441	
Rahoitusvelat	747	-500	247
Vuokrasopimusvelat	217		217
Pitkäaikaiset velat yhteensä	1 405	-941	464
Lyhytaikaiset velat			
Rahoitusvelat	24 149		24 149
Ostovelat ja muut velat	12 607		12 607
Lainat konserniyhtiöiltä		500	500
Varaukset	99		99
Vuokrasopimusvelat	929		929
Lyhytaikaiset velat yhteensä	37 785	500	38 285
Velat yhteensä	39 190	-441	38 749
Oma pääoma ja velat yhteensä	59 947	-4 232	55 716

Emoyhtiön rahavirtalaskelma

TEUR	1-12/2023		
	Raportoitu	Korjaus	Oikaistu
Liiketoiminnan rahavirta			
Tilikauden tulos	-2 883	-3 791	-6 674
Oikaisut:			
Poistot ja arvonalentumiset	9 823	3 099	12 922
Rahoitustuotot ja -kulut	3 912	-3 099	814
Tuloverot	93		93
Liiketoimintakaupan myyntivoitto	-9 944	3 791	-6 153
Muut oikaisut	-204		-204
Oikaisut, yhteensä	3 681	3 791	7 471
Rahavirta ennen käyttö pääoman muutosta	798	0	798
Käyttöpääoman muutos:			
Myyntisaamisten ja muiden saamisten muutos	1 304	745	2 049
Vaihto-omaisuuden lisäys	73		73
Ostovelkojen ja muiden velkojen muutos	-3 379		-3 379
Käyttöpääoman muutos, yhteensä	-2 001	745	-1 256
Liiketoiminnan rahavirta ennen rahoituseriä ja veroja	-1 203	745	-458
Maksetut korot	-2 060		-2 060
Saadut korot	131		131
Maksetut verot	-9		-9
Liiketoiminnan rahavirta (A)	-3 141	745	-2 396
Investointien rahavirta:			
Myydyt liiketoiminnat	9 959		9 959
Pitkäaikaisten korollisten saamisten lisäys		-750	-750
Pitkäaikaisten korollisten saamisten vähennys		5	5
Investoinnit aineellisiin ja aineettomiin hyödykkeisiin	-1 725		-1 725
Investointien rahavirta (B)	8 234	-745	7 489
Rahoituksen rahavirta:			
Pitkäaikaisten lainojen nostot	500	-500	
Pitkäaikaisten lainojen takaisinmaksut	-548		-548
Lyhytaikaisten lainojen nostot	4 371	500	4 871
Lyhytaikaisten lainojen takaisinmaksut	-8 601		-8 601
Vuokrasopimusvelkojen maksut	-1 246		-1 246
Rahoituksen rahavirta (C)	-5 523	0	-5 523
Rahavarojen muutos	-431	0	-431
Rahavarat ja rahoitusarvopaperit tilikauden alussa	869		869
Rahavarat ja rahoitusarvopaperit tilikauden lopussa	438	0	438

Laskelma emoyhtiön oman pääoman muutoksista

	Osake- pääoma	Ylikurssi- rahasto	Sijoitetun vapaan oman pääoman rahasto	Kertyneet voittovarot	Yhteensä
TEUR					
Oma pääoma 1.1.2023	1 009	75	14 374	8 182	23 640
Raportoitu Tilikauden tulos yhteensä				-2 883	-2 883
Aikaisempiin tilikausiin kohdistuva oikaisu				-3 791	-3 791
Oikaistu Tilikauden tulos yhteensä				-6 674	-6 674
Raportoitu Oma pääoma 31.12.2023	1 009	75	14 374	5 299	20 757
Aikaisempiin tilikausiin kohdistuva oikaisu				-3 791	-3 791
Oikaistu Oma pääoma 31.12.2023	1 009	75	14 374	1 508	16 966

Voitonjakoehdotus

Emoyhtiö Solteq Oyj:n vapaa oma pääoma 31.12.2024 on:

Jakokelpoiset varat

Jakokelpoiset varat

	31.12.2024	31.12.2023
Sijoitetun vapaan oman pääoman rahasto	14 374 181,33	14 374 181,33
Edellisten tilikausien tulos	1 508 241,37	8 181 965,39
Tilikauden tulos	167 978,65	-6 673 724,05 *
Vapaa oma pääoma yhteensä	16 050 401,35	15 882 422,67 *
Aktivoidut kehittämismenot	-46 738,63	-206 369,17
Yhteensä	16 003 662,72	15 676 053,50 *

* Vertailuvuoden 2023 lukuja on oikaistu. Lisätietoja oikaisuksista löytyy tämän tilinpäätöksen liitetiedosta 5.4.

Tilikauden 2024 lopussa konsernin emoyhtiön jakokelpoinen oma pääoma on 16 003 662,72 euroa. Solteq Oyj:n hallitus esittää varsinaiselle yhtiökokoukselle, että tilikaudelta 2024 ei jaeta osinkoa.

Hallitus katsoo, ettei osingonjaolle tai muulle varojen jaolle ole taloudellisia edellytyksiä. Yhtiön joukkovelkakirjalainan ehtojen mukaan varojen jako aiheuttaisi luottojen eräännyttämisperusteen. Joukkovelkakirjalainan kovenanttiehdot eivät salli osingonjakoa tilikauden 2024 perusteella.

Yhtiön taloudellisessa asemassa ei tilikauden päättymisen jälkeen ole tapahtunut olennaisia muutoksia.

Toimintakertomuksen ja tilinpäätöksen allekirjoitukset

Espoossa 12. helmikuuta 2025

Markku Pietilä
Hallituksen puheenjohtaja

Mika Sutinen
Hallituksen jäsen

Anni Sarvaranta
Hallituksen jäsen

Panu Porkka
Hallituksen jäsen

Katarina Cantell
Hallituksen jäsen

Esko Mertsalmi
Hallituksen jäsen

Lotta Airas
Hallituksen jäsen

Aarne Aktan
Toimitusjohtaja

Tilinpäätösmerkintä

Suoritetusta tilintarkastuksesta on tänään annettu kertomus.

Helsingissä 12. helmikuuta 2025

PricewaterhouseCoopers Oy
Tilintarkastusyhteisö

Tiina Puukkoniemi
KHT

Tilintarkastuskertomus

Solteq Oyj:n yhtiökokoukselle

Tilinpäätöksen tilintarkastus

Lausunto

Lausuntonamme esitämme, että tilinpäätös antaa oikean ja riittävän kuvan konsernin sekä emoyhtiön taloudellisesta asemasta, toiminnan tuloksesta ja rahavirroista EU:ssa käyttöön hyväksytyjen kansainvälisten tilinpäätösstandardien (IFRS-tilinpäätösstandardit) mukaisesti ja täyttää lakisääteiset vaatimukset.

Lausuntomme on ristiriidaton tarkastusvaliokunnalle annetun lisäraportin kanssa.

Tilintarkastuksen kohde

Olemme tilintarkastaneet Solteq Oyj:n (y-tunnus 0490484-0) tilinpäätöksen tilikaudelta 1.1.–31.12.2024. Tilinpäätös sisältää sekä konsernin että emoyhtiön taseen, laajan tuloslaskelman, laskelman oman pääoman muutoksista, rahavirtalaskelman ja liitetiedot, jotka sisältävät olennaisen tilinpäätöksen laatimisperiaatteita koskevan informaation ja muuta selittävää informaatiota.

Lausunnon perustelut

Olemme suorittaneet tilintarkastuksen Suomessa noudatettavan hyvän tilintarkastustavan mukaisesti. Hyvän tilintarkastustavan mukaisia velvollisuuksiamme kuvataan tarkemmin kohdassa Tilintarkastajan velvollisuudet tilinpäätöksen tilintarkastuksessa.

Käsityksemme mukaan olemme hankkineet lausuntomme perustaksi tarpeellisen määrän tarkoitukseen soveltuvaa tilintarkastusevidenssiä.

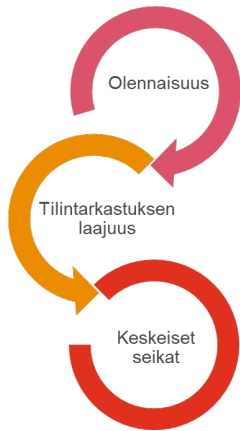
Riippumattomuus

Olemme riippumattomia emoyhtiöstä ja konserniyrityksistä niiden Suomessa noudatettavien eettisten vaatimusten mukaisesti, jotka koskevat suorittamaamme tilintarkastusta ja olemme täyttäneet muut näiden vaatimusten mukaiset eettiset velvollisuutemme.

Emoyhtiölle ja konserniyrityksille suorittamamme muut kuin tilintarkastuspalvelut ovat parhaan tietomme ja käsityksemme mukaan olleet Suomessa noudatettavien, näitä palveluja koskevien säännösten mukaisia, emmekä ole suorittaneet EU-asetuksen 537/2014 5. artiklan 1-kohdassa tarkoitettuja kiellettyjä palveluja. Suorittamamme muut kuin tilintarkastuspalvelut on esitetty konsernitilinpäätöksen liitetiedossa 2.4.

Tarkastuksen yleinen lähestymistapa

Yhteenveto



- Konsernitilinpäätökselle määritetty olennaisuus: 400 000 euroa.
- Konsernitilinpäätöksen tarkastuksen kohteena ovat olleet merkittävimmät konserniyhtiöt ja tarkastus on kattanut valtaosan konsernin liikevaihdosta, varoista ja veloista.
- Liikevaihdon tuloutus
- Liikearvon arvostus

Osana tilintarkastuksen suunnittelua olemme määrittäneet olennaisuuden ja arvioineet riskiä siitä, että tilinpäätöksessä on olennainen virheellisyys. Erityisesti olemme arvioineet alueita, joiden osalta johto on tehnyt subjektiivisia arvioita. Tällaisia ovat esimerkiksi merkittävät kirjanpidolliset arviot, joihin liittyy oletuksia ja tulevien tapahtumien arviointia.

Olennaisuus

Tarkastuksemme suunnitteluun ja suorittamiseen on vaikuttanut soveltamamme olennaisuus. Tilintarkastuksen tavoitteena on hankkia kohtuullinen varmuus siitä, onko tilinpäätöksessä kokonaisuutena olennaista virheellisyttä. Virheellisyyksiä voi aiheutua väärinkäytöksestä tai virheestä. Niiden katsotaan olevan olennaisia, jos niiden yksin tai yhdessä voitaisiin kohtuudella odottaa vaikuttavan taloudellisiin päätöksiin, joita käyttäjät tekevät tilinpäätöksen perusteella.

Perustuen ammatilliseen harkintaamme määritimme olennaisuuteen liittyen tiettyjä kvantitatiivisia raja-arvoja, kuten alla olevassa taulukossa kuvatun konsernitilinpäätökselle määritetyn olennaisuuden. Nämä raja-arvot yhdessä kvalitatiivisten tekijöiden kanssa auttoivat meitä määrittämään tarkastuksen kokonaislaajuuden ja yksittäisten tilintarkastustoimenpiteiden luonteen, ajoituksen ja laajuuden sekä arvioimaan virheellisyyksien vaikutusta tilinpäätökseen kokonaisuutena.

Konsernitilinpäätökselle määritetty olennaisuus	400 000 euroa
Olennaisuuden määrittämisessä käytetty vertailukohde	Liikevaihto
Perustelut vertailukohteen valinnalle	Käsityksemme mukaan liikevaihto tarjoaa tarkoituksenmukaisen vertailukohtan kuvaamaan Solteq-konsernin liiketoiminnan laajuutta ja suoritumista.

Konsernitilinpäätöksen tarkastuksen laajuuden määrittäminen

Tilintarkastuksemme laajuutta määrittäessämme olemme ottaneet huomioon Solteq-konsernin rakenteen, toimialan sekä taloudelliseen raportointiin liittyvät prosessit ja kontrollit. Solteq-konsernilla oli kaksi raportoitavaa liiketoimintasegmenttiä Retail & Commerce ja Utilities vuoden 2024 lopussa.

Olemme määrittäneet konsernitilinpäätöksen tarkastuksen laajuuden kattamaan Solteqin konsernitilinpäätöksen riittävässä laajuudessa. Konsernitilinpäätöksen tarkastuksen kohteena ovat olleet merkittävimmät konserniyhtiöt, ja tarkastus on kattanut valtaosan konsernin liikevaihdosta, varoista ja veloista.

Tilintarkastuksen kannalta keskeiset seikat

Tilintarkastuksen kannalta keskeiset seikat ovat seikkoja, jotka ammatillisen harkintamme mukaan ovat olleet merkittävimpiä tarkastuksen kohteena olevan tilikauden tilintarkastuksessa. Nämä seikat on otettu huomioon tilinpäätökseen kokonaisuutena kohdistuneessa tilintarkastuksessa sekä laatiessamme siitä annettavaa lausuntoa, emmekä anna näistä seikoista erillistä lausuntoa.

Otamme kaikissa tilintarkastuksissamme huomioon riskin siitä, että johto sivuuttaa kontrolleja. Tähän sisältyy arviointi siitä, onko viitteitä sellaisesta johdon tarkoitusperäisestä suhtautumisesta, josta aiheutuu väärinkäytöksestä johtuvan olennaisen virheellisuuden riski.

Konsernitilinpäätöksen ja emoyhtiön tilintarkastuksen kannalta keskeinen seikka

Miten seikkaa on käsitelty tilintarkastuksessa

Liikevaihdon tuloutus

Viittaus konsernitilinpäätöksen liitetietoon 2.2 ja emoyhtiön tilinpäätöksen liitetietoon 1.1

Konsernin ja emoyhtiön liikevaihto koostuu erilaisiin sopimusmalleihin pohjautuvista tulovirroista kuten palvelumyynnistä, ohjelmistojen käyttöoikeuksien myynneistä ja ylläpidoista sekä pitkäaikaishankkeista.

Pitkäaikaishankkeet tuloutetaan suoritevelvoitteen täyttämistäasteen (projektin valmiusaste) mukaisesti. Valmiusaste määritetään resurssien kumulatiivisen käyttöasteen ja kustannusten suhteessa suoritevelvoitteen kokonaisresurssi- ja kustannusennusteeseen. Pitkäaikaishankkeisiin liittyy johdon harkintaan perustuvia oletuksia, jotka liittyvät erityisesti ennustettuihin kokonaiskustannuksiin.

Erilaisista liikevaihtovirroista ja tuloutusmenetelmistä sekä johdon harkinnasta johtuen, liikevaihdon tuloutus on tilintarkastuksen kannalta keskeinen seikka.

Liikevaihdon tuloutukseen liittyvän olennaisen virheellisuuden riskin huomioon ottamiseksi suoritimme muun muassa seuraavat tilintarkastustoimenpiteet:

- Arvioimme yhtiön soveltamien tuloutusperiaatteiden asianmukaisuutta suhteessa IFRS-tilinpäätösstandardeihin;
- Muodostimme käsityksen liikevaihdon tulouttamiseen liittyvistä prosesseista ja kontrolleista. Lisäksi suoritimme aineistotarkastustoimenpiteitä arvioidaksemme tuloutuksen oikeellisuutta sekä kirjaamista oikealle tilikaudelle;
- Tarkastimme yhtiön pitkäaikaishankkeiden tuloutusten asianmukaisuutta sopimusehdot huomioiden;
- Olemme arvioineet tilinpäätökseen sisältyvien liikevaihdon tuloutusperiaatteiden sekä myyntituottoja koskevien liitetietojen asianmukaisuutta.

Liikearvon arvostus

Viittaus konsernitilinpäätöksen liitetietoon 3.3 ja emoyhtiön tilinpäätöksen liitetietoon 2.3

Konsernin taseessa oli 31.12.2024 liikearvoa 38,6 miljoonaa euroa. Liikearvo on kohdistettu konsernin segmenteille seuraavasti: Retail & Commerce 28,5 miljoonaa euroa ja Utilities 10,1 miljoonaa euroa. Liikearvon määrä emoyhtiön taseessa oli 36,4 miljoonaa euroa.

Yhtiö testaa liikearvon arvonalentumisen varalta aina, kun on viitteitä siitä, että arvo saattaa olla alentunut, mutta kuitenkin vähintään kerran vuodessa. Arvonalentumistestauksessa verrataan taseessa olevaa liikearvon määrää kerrytettävissä olevaan rahamäärään.

Kerrytettävissä olevat rahamäärät perustuvat käyttöarvolaskelmiin. Nämä laskelmat edellyttävät johdolta merkittävää harkintaa, joka liittyy arvioihin tulevista rahavirroista sekä diskonttokoron määrittämiseen.

Liikearvon määrä konsernin ja emoyhtiön taseessa on merkittävä ja sen arvostukseen liittyy merkittävää johdon harkintaa. Näistä seikoista johtuen liikearvon arvostus on tilintarkastuksen kannalta keskeinen seikka.

Keskityimme tarkastustoimenpiteissämme johdon harkintaa edellyttävien arvioiden asianmukaisuuden varmentamiseen seuraavin toimenpitein:

- Tarkastimme yhtiön käyttämien käyttöarvolaskelmien oikeellisuuden vertaamalla laskelmia IAS 36: Omaisuuserien arvonalentuminen - standardin vaatimuksiin sekä tarkastamalla laskelmien matemaattisen oikeellisuuden;
- Arvioimme laskelmissa käytettyjen rahavirtaennusteiden määrittämiseen liittyvää prosessia ja vertasimme ennusteita hallituksen hyväksymiin budjetteihin;
- Tarkastimme johdon harkintaa vaativia olettamuksia, mukaan lukien arvioita liikevaihdon ja kannattavuuden kehityksestä, käytettyä diskonttokorkoa sekä ennustejakson jälkeisten rahavirtojen arvioinnissa käytettyä pitkän aikavälin kasvuvauhtia;
- Vertasimme tilikauden toteutuneita ennusteita edellisenä vuonna arvonalentumismallissa käytettyihin ennusteisiin sen selvittämiseksi, sisältyikö ennusteisiin oletuksia, jotka olivat jälkikäteen arvioituina olleet optimistisia;
- Arvioimme johdon laatiman herkkyyssanalyysin asianmukaisuutta;
- Laskelmissa käytettyjen diskonttokorkojen tarkastamisessa käytimme apuna PwC:n arvonnäilytykseen erikoistuneita asiantuntijoita. Diskonttokorkojen määrittämisessä käytettyjä komponentteja verrattiin soveltuvilta osin ulkopuolisiin yleisesti hyväksytyihin tietolähteisiin. Lisäksi vertasimme käytettyä diskonttokorkoa verrokkiyhtiöiden käyttämiin diskonttokorkoihin;
- Arvioimme myös konsernitilinpäätöksen liitetiedossa 3.3 ja emoyhtiön tilinpäätöksen liitetiedossa 2.3 esitettyjen tietojen riittävyttä ja asianmukaisuutta.

Konsernitilinpäätöksen tai emoyhtiön tilinpäätöksen osalta ei ole EU-asetuksen 537/2014 10. artiklan 2 c -kohdassa tarkoitettuja merkittäviä olennaisen virheellisuuden riskejä.

Tilinpäätöstä koskevat hallituksen ja toimitusjohtajan velvollisuudet

Hallitus ja toimitusjohtaja vastaavat tilinpäätöksen laatimisesta siten, että tilinpäätös antaa oikean ja riittävän kuvan EU:ssa käyttöön hyväksytyjen kansainvälisten tilinpäätösstandardien (IFRS-tilinpäätösstandardit) mukaisesti ja siten, että tilinpäätös täyttää lakisääteiset vaatimukset. Hallitus ja toimitusjohtaja vastaavat myös sellaisesta sisäisestä valvonnasta, jonka ne katsovat tarpeelliseksi voidakseen laatia tilinpäätöksen, jossa ei ole väärinkäytöksestä tai virheestä johtuvaa olennaista virheellisyttä.

Hallitus ja toimitusjohtaja ovat tilinpäätöstä laatiessaan velvollisia arvioimaan emoyhtiön ja konsernin kykyä jatkaa toimintaansa ja soveltuviissa tapauksissa esittämään seikat, jotka liittyvät toiminnan jatkuvuuteen ja siihen, että tilinpäätös on laadittu toiminnan jatkuvuuteen perustuen. Tilinpäätös laaditaan toiminnan jatkuvuuteen perustuen, paitsi jos emoyhtiö tai konserni aiotaan purkaa tai toiminta lakkauttaa tai ei ole muuta realistista vaihtoehtoa kuin tehdä niin.

Tilintarkastajan velvollisuudet tilinpäätöksen tilintarkastuksessa

Tavoitteenamme on hankkia kohtuullinen varmuus siitä, onko tilinpäätöksessä kokonaisuutena väärinkäytöksestä tai virheestä johtuvaa olennaista virheellisyttä, sekä antaa tilintarkastuskertomus, joka sisältää lausuntomme. Kohtuullinen varmuus on korkea varmuustaso, mutta se ei ole tae siitä, että olennainen virheellisyys aina havaitaan hyvän tilintarkastustavan mukaisesti suoritettavassa tilintarkastuksessa. Virheellisyyksiä voi aiheutua väärinkäytöksestä tai virheestä, ja niiden katsotaan olevan olennaisia, jos niiden yksin tai yhdessä voisi kohtuudella odottaa vaikuttavan taloudellisiin päätöksiin, joita käyttäjät tekevät tilinpäätöksen perusteella.

Hyvän tilintarkastustavan mukaiseen tilintarkastukseen kuuluu, että käytämme ammatillista harkintaa ja säilytämme ammatillisen skeptisyyden koko tilintarkastuksen ajan. Lisäksi:

- Tunnistamme ja arvioimme väärinkäytöksestä tai virheestä johtuvat tilinpäätöksen olennaisen virheellisuuden riskit, suunnittelemme ja suoritamme näihin riskeihin vastaavia tilintarkastustoimenpiteitä ja hankimme lausuntomme perustaksi tarpeellisen määrän tarkoitukseen soveltuva tilintarkastusevidenssiä. Riski siitä, että väärinkäytöksestä johtuva olennainen virheellisyys jää havaitsematta, on suurempi kuin riski siitä, että virheestä johtuva olennainen virheellisyys jää havaitsematta, sillä väärinkäytökseen voi liittyä yhteistoimintaa, väärentämistä, tietojen tahallista esittämättä jättämistä tai virheellisten tietojen esittämistä taikka sisäisen valvonnan sivuuttamista.
- Muodostamme käsityksen tilintarkastuksen kannalta relevantista sisäisestä valvonnasta pystyäksemme suunnittelemaan olosuhteisiin nähden asianmukaiset tilintarkastustoimenpiteet mutta emme siinä tarkoituksessa, että pystyisimme antamaan lausunnon emoyhtiön tai konsernin sisäisen valvonnan tehokkuudesta.
- Arvioimme sovellettujen tilinpäätöksen laatimisperiaatteiden asianmukaisuutta sekä johdon tekemien kirjanpidollisten arvioiden ja niistä esitettävien tietojen kohtuullisuutta.
- Teemme johtopäätöksen siitä, onko hallituksen ja toimitusjohtajan ollut asianmukaista laatia tilinpäätös perustuen oletukseen toiminnan jatkuvuudesta, ja teemme hankkimamme tilintarkastusevidenssin perusteella johtopäätöksen siitä, esiintyykö sellaista tapahtumiin tai olosuhteisiin liittyvää olennaista epävarmuutta, joka voi antaa merkittävää aihetta epäillä emoyhtiön tai konsernin kykyä jatkaa toimintaansa. Jos johtopäätöksemme on, että olennaista epävarmuutta esiintyy, meidän täytyy kiinnittää tilintarkastuskertomuksessamme lukijan huomiota epävarmuutta koskeviin tilinpäätöksessä esitettäviin tietoihin tai, jos epävarmuutta koskevat tiedot eivät ole riittäviä, mukauttaa lausuntomme. Johtopäätöksemme perustuvat tilintarkastuskertomuksen antamispäivään mennessä hankittuun tilintarkastusevidenssiin. Vastaiset tapahtumat tai olosuhteet voivat kuitenkin johtaa siihen, ettei emoyhtiö tai konserni pysty jatkamaan toimintaansa.
- Arvioimme tilinpäätöksen, kaikki tilinpäätöksessä esitettävät tiedot mukaan lukien, yleistä esittämistapaa, rakennetta ja sisältöä ja sitä, kuvastaako tilinpäätös sen perustana olevia liiketoimivia ja tapahtumia siten, että se antaa oikean ja riittävän kuvan.

- Suunnittelemme ja suoritamme konsernin tilintarkastuksen hankkiaksemme konsernitilinpäätöstä koskevan tilintarkastuslausunnon laatimisen perustaksi tarpeellisen määrän tarkoitukseen soveltuvaa tilintarkastusevidenssiä konserniin kuuluvia yhteisöjä tai liiketoimintayksiköjä koskevasta taloudellisesta informaatiosta. Vastaamme konsernin tilintarkastusta varten suoritettavan tilintarkastustyön ohjauksesta, valvonnasta ja läpikäynnistä. Vastaamme tilintarkastuslausunnosta yksin.

Kommunikoimme hallintoelinten kanssa muun muassa tilintarkastuksen suunnittelusta laajuudesta ja ajoituksesta sekä merkittävistä tilintarkastushavainnoista, mukaan lukien mahdolliset sisäisen valvonnan merkittävät puutteellisuudet, jotka tunnistamme tilintarkastuksen aikana.

Lisäksi annamme hallintoelimille vahvistuksen siitä, että olemme noudattaneet riippumattomuutta koskevia relevantteja eettisiä vaatimuksia, ja kommunikoimme niiden kanssa kaikista suhteista ja muista seikoista, joiden voi kohtuudella ajatella vaikuttavan riippumattomuuteemme, ja soveltuviissa tapauksissa niihin liittyvistä varoimista.

Päätämme, mitkä hallintoelinten kanssa kommunikoiduista seikoista olivat merkittävimpiä tarkasteltavana olevan tilikauden tilintarkastuksessa ja näin ollen ovat tilintarkastuksen kannalta keskeisiä. Kuvaamme kyseiset seikat tilintarkastuskertomuksessa, paitsi jos säädös tai määräys estää kyseisen seikan julkistamisen tai kun äärimmäisen harvinaisissa tapauksissa toteamme, ettei kyseisestä seikasta viestitä tilintarkastuskertomuksessa, koska siitä aiheutuvien epäedullisten vaikutusten voisi kohtuudella odottaa olevan suuremmat kuin tällaisesta viestinnästä koituva yleinen etu.

Muut raportointivelvoitteet

Tilintarkastustoimeksiantoa koskevat tiedot

Olemme toimineet yhtiökokouksen valitsemana tilintarkastajana 27.3.2024 alkaen yhtäjaksoisesti 1 vuoden.

Muu informaatio

Hallitus ja toimitusjohtaja vastaavat muusta informaatiosta. Muu informaatio käsittää toimintakertomuksen ja vuosikertomukseen sisältyvän informaation, mutta se ei sisällä tilinpäätöstä eikä sitä koskevaa tilintarkastuskertomustamme. Olemme saaneet toimintakertomuksen käyttöömme ennen tämän tilintarkastuskertomuksen antamispäivää, ja odotamme saavamme vuosikertomuksen käyttöömme kyseisen päivän jälkeen.

Tilinpäätöstä koskeva lausuntomme ei kata muuta informaatiota.

Velvollisuutenamme on lukea edellä yksilöity muu informaatio tilinpäätöksen tilintarkastuksen yhteydessä ja tätä tehdessämme arvioida, onko muu informaatio olennaisesti ristiriidassa tilinpäätöksen tai tilintarkastusta suoritettaessa hankkimamme tietämyksen kanssa tai vaikuttaako se muutoin olevan olennaisesti virheellistä. Toimintakertomuksen osalta velvollisuutenamme on lisäksi arvioida, onko toimintakertomus laadittu noudattaen siihen sovellettavia säännöksiä.

Lausuntonamme esitämme, että

- toimintakertomuksen ja tilinpäätöksen tiedot ovat yhdenmukaisia
- toimintakertomus on laadittu noudattaen siihen sovellettavia säännöksiä.

Jos teemme ennen tilintarkastuskertomuksen antamispäivää käyttöömme saamaamme muuhun informaatioon kohdistamamme työn perusteella johtopäätöksen, että kyseisessä muussa informaatiossa on olennainen virheellisyys, meidän on raportoitava tästä seikasta. Meillä ei ole tämän asian suhteen raportoitavaa.

Helsingissä 12.2.2025

PricewaterhouseCoopers Oy
Tilintarkastusyhteisö

Tiina Puukkoniemi
KHT

SOLTEQ

Solteq Oyj

Revontulenkujä 1
02100 Espoo